

Паспорт организации

Орган управления: ГОСУДАРСТВЕННОЕ УЧРЕЖДЕНИЕ "МИНИСТЕРСТВО ЗДРАВООХРАНЕНИЯ РЕСПУБЛИКИ КАЗАХСТАН" РНН: 620500078202; БИН: 170340000915; Адрес: Наименование организации : РЕСПУБЛИКАНСКОЕ ГОСУДАРСТВЕННОЕ ПРЕДПРИЯТИЕ НА ПРАВЕ ХОЗЯЙСТВЕННОГО ВЕДЕНИЯ "НАУЧНО-ПРОИЗВОДСТВЕННЫЙ ЦЕНТР
 Вид документа: отчет об исполнении плана развития
 Пятилетний период: 2022 - 2026
 Планируемый / отчетный период: 2023 год
 дата <дата> № <номер>

Наименование		Информация				
Полный юридический адрес		Казахстан, 010000, Астана г.а., Есильский р. а., ул.Керей, Жанибек хандар, д.10				
Полный фактический адрес		КАЗАХСТАН, 010000, г. Нур-Султан., Есильский р., ул. Керей-Жәнібек хандар №10, тел: 57-04-02, факс: 54-33-00, e-mail: spct@med.mail.kz				
Контактные телефоны						
Электронный адрес (e-mail), сайт		spct@med.mail.kz				
БИН (бизнес-идентификационный номер)		990640001569				
Вид деятельности по ОКЭД (Общий классификатор видов экономической деятельности)		Отрасль-Прочая деятельность по охране здоровья				
Идентификационный код по ОКПО (Общий классификатор предприятий и организаций)		38970971				
Организационно-правовая форма		Госпредприятие на праве хоз. ведения				
Краткая история создания:	Постановление Правительства Республики Казахстан, в соответствии с которым создана Организация	№ 111 от 10.02.2011				
	Виды деятельности (в соответствии с Уставом)	-Фармацевтической деятельностью:производство лекарственных средств,розничная реализация лекарственных средств,розничная реализация изделий мелничинского назначения.-Лабораторная диагностика:серологические				
	Дата и номер государственной регистрации (перерегистрации) в органах юстиции	Дата госрегистрации: 18.04.2017, № госрегистрации: 2339-1901-02-ГП, Дата первичной госрегистрации: 11.06.1999				
Является ли субъектом естественной монополии	сфера естественной монополии					
	вид регулируемых услуг (товаров, работ)					
	основание включения в Государственный регистр субъектов естественных монополий					
Является ли субъектом рынка, занимающим доминирующее или монопольное положение	Занимаемая доля на рынке в %	Вид деятельности		Географические границы		
Является ли природопользователем	Лицензия и (или) разрешение на право природопользования, орган выдавший лицензию и (или) разрешение	от				
		№				
	Решение на право природопользования, орган принявший решение (Правительство Республики Казахстан, местный исполнительный орган)	от				
		№				
	Договор (контракт) на право природопользования, орган, заключивший договор (контракт)	от				
		№				
	Характеристика природопользования	постоянное		временное		
		отчуждаемое		неотчуждаемое		

		первичное		вторичное		
		возмездное		безвозмездное		
Является ли недропользователем	Операции по недропользованию	Вид операции				
		Орган, заключивший контракт (выдавший разрешение)				
		Контракт (разрешение)	от			
			№			
		Вид операции				
		Орган, заключивший контракт (выдавший разрешение)				
Является ли водопользователем	Разрешение на право водопользования, орган выдавший разрешение	от				
		№				
	Характеристика водопользования	постоянное		временное		
		отчуждаемое		неотчуждаемое		
		первичное		вторичное		
		возмездное		безвозмездное		
Является ли землепользователем	Решение на право землепользования, орган принявший решение	департаментом научно-производственный центр земельного кадастра филиал НАО "Государственная корпорация "Правительство для граждан" по г. Астана"				
		от	6/28/2016			
		№	АН№0315299			
	Характеристика землепользователя	постоянное	ДА	временное		
		отчуждаемое		неотчуждаемое		
		первичное		вторичное		
возмездное		безвозмездное				
Является ли лесопользователем	долгосрочное лесопользование	Протокол о результатах тендера на лесопользование (договор), орган, заключивший договор				
		от				
	временное лесопользование	Лесной билет, орган, его выдавший				
		от				
		№				
	Уставный капитал:	В соответствии с уставом (тыс. тенге)				
Неоплаченный (тыс. тенге)						
		Объявленные		Размещенные	Выкупленные	
Количество акций						
Всего						
в том числе	Простые акции	Всего				
		в том числе	в государственной собственности	X		X
			в частной собственности	X		X

	Привилегированные акции	Всего				
		в том числе	в государственной собственности	X		X
			в частной собственности	X		X
Стоимость и доходность одной акции			2021	2022	2023	
			(факт отчетного финансового года)	(оценка текущего финансового года)	(утвержденный/уточненный план/оценка/факт)	
Стоимость одной акции						
Доходность одной акции	общая					
	без учета доходов, получаемых по государственному заданию и реализации продуктов (продукции) государственным учреждениям					
Темп прироста стоимости одной акции						
Сведения о регистраторе						
Доли в уставном капитале (ТОО), %		Всего				
		в том числе	в государственной собственности			
	в частной собственности					
Ограниченное в распоряжении имущество и имущество, на которое наложено обременение	тыс.тенге	% от балансовой стоимости	Акт, которым ограничено распоряжение (документ, являющийся основанием наложения обременения)	Субъект, в интересах которого наложено ограничение (обременение)		
Всего				X	X	

Корпоративная структура

Орган управления: ГОСУДАРСТВЕННОЕ УЧРЕЖДЕНИЕ "МИНИСТЕРСТВО ЗДРАВООХРАНЕНИЯ РЕСПУБЛИКИ КАЗАХСТАН" РНН: 620500078202; БИН: 170340000915; Адрес: Казахстан, 010000, Астана г.а.,
 Наименование организации : РЕСПУБЛИКАНСКОЕ ГОСУДАРСТВЕННОЕ ПРЕДПРИЯТИЕ НА ПРАВЕ ХОЗЯЙСТВЕННОГО ВЕДЕНИЯ "НАУЧНО-ПРОИЗВОДСТВЕННЫЙ ЦЕНТР ТРАНСФУЗИОЛОГИИ"
 Вид документа: отчет об исполнении плана развития
 Пятилетний период: 2022 - 2026
 Планируемый / отчетный период: 2023 год
 дата <дата> № <номер>

№ / уровень				ОПФ	БИН	Наименование организации	% акций (долей участия)	
1	2	3	4					
Количество субъектов квазигосударственного сектора, формируемое Организацией								
ОПФ				Дочерние организации (первого уровня)	Организации второго уровня	Организации третьего уровня	Организации четвертого уровня	Итого
АО								
ТОО								
ОО								
Фонд								
Итого								

Орган управления: ГОСУДАРСТВЕННОЕ УЧРЕЖДЕНИЕ "МИНИСТЕРСТВО ЗДРАВООХРАНЕНИЯ РЕСПУБЛИКИ КА
 Наименование организации : РЕСПУБЛИКАНСКОЕ ГОСУДАРСТВЕННОЕ ПРЕДПРИЯТИЕ НА ПРАВЕ ХОЗЯЙСТВЕНН
 Вид документа: отчет об исполнении плана развития
 Пятилетний период: 2022 - 2026
 Планируемый / отчетный период: 2023 год
 дата <дата> № <номер>

Основные направления деятель

Цели, задачи и ключевые показ

Информация о доведении целей уполномоченным органом соответствующей отрасли	Цели органа управления		Цели организ		
	№	содержание	№	содержание	
	А	Б	В	Г	Д
Доведение цели	Доведено				
дата документа	9/9/2021				
№ документа	14-1-14/8172-И				
					конечн
					Задачи
					№
	1	Улучшение доступности медицинской помощи	1	Укрепление здоровья населения через обеспечение медицинских организаций качественными и безопасными компонентами крови	1
					конечн
					Задачи
					№
	1	Улучшение доступности и качество медицинских услуг	1	Укрепление здоровья населения через обеспечение медицинских организаций качественными и безопасными компонентами	

				крови	1
		1			

Пояснительная записка

Цели, задачи и ключевые показатели отражены в соответствии со Стратегическим планом Общества, утвержденного НС от 25.10.21г. согласован с МЗ РК. Стратегическое направление "Укрепление здоровья населения через обеспечение медицинских организаций качественными и безопасными компонентами крови включены 10 показателей на 2023 год, в том числе Удовлетворенность плановых и экстренных заявок в медицинских организациях в компонентах донорской крови за 2023

ЗАХСТАН" РНН: 620500078202; БИН: 170340000915; Адрес: Казахстан, 010000,
ЮГО ВЕДЕНИЯ "НАУЧНО-ПРОИЗВОДСТВЕННЫЙ ЦЕНТР ТРАНСФУЗИОЛОГИИ"

ности

атели

ации	Ключевые показатели	
показатель		
Е	Ж	З

ный	Доля безвозмездных донаций
	Обеспечение медицинских организаций компонентами крови

а

наименование	показатели	содержание результата
Обеспечение доступности трансфузионной помощи медицинских организаций, Повышения качества лабораторных исследований в службе крови РК, Развитие лабораторной службы иммунологического типирования для сопровождения процесса трансплантации органов и тканей в РК	прямой	Эффективное оказание трансфузионной помощи населению
	качества	Удовлетворенность плановых и экстренных заявок в медицинских
	качества	Доля доходов от научной деятельности в общем объеме финансирования
	качества	Доля сотрудников НПЦГ, прошедших повышение квалификации и
	качества	Текучесть производственного персонала
	качества	Количество статей в журналах, индексируемых в базах Scopus и Web of
	качества	Средний индекс Хирша
	качества	Доля расходов на научную деятельность от общего бюджета

ный	Удовлетворенность плановых и экстренных заявок в медицинских организациях в компонентах донорской
	доля карантинизированной плазмы в общем объеме выпускаемой СЭП


а

наименование	показатели	содержание результата
Обеспечение доступности трансфузионной помощи медицинских организаций, Повышения качества лабораторных	прямой	Эффективное оказание трансфузионной помощи населению
	качества	Доля безвозмездных донаций в общем числе донаций
	качества	Доля лабораторий организаций службы крови привлеченных к участию в
	качества	Удовлетворенность заявок на исследования в области
	качества	Укомплектованность кадрами: общая
	качества	Средний индекс Хирша научно-исследовательского персонала по базе
	качества	Текучесть кадров

исследования в службе крови РК, Развитие лабораторной службы иммунологического типирования для сопровождения процесса трансплантации органов и тканей в РК	качества	Доля сотрудников НППЦТ, прошедших обучение по программам
	качества	отношение кол-во статей, опубликованных в течение последних
	качества	отношение кол-во статей, опубликованных в течение последних
	качества	Наполнение интернет-ресурса информацией
	качества	Размещение информации на Портале "Открытие данные"
	качества	
	качества	
	качества	



Методика (формула) расчета	единица измерения	2020	2021	2022		
		Факт	Факт / оценка	Утвержденный план	Уточнение в 1 полугодии	Уточнение во 2 полугодии
И	К	1	2	3	3	3
кол-во безвозмездных донаций/кол-во удовлетворенностей плановых и систематич. заявок в Медицинских	%	88.00	91.00			
	%	100.00	100.00			
Количество выданных компонентов крови в медицинские организации и Удовлетворенность медицинских организаций по результатам	кол-во услуг	86,079.00	101,110.00			
доходы от науки/на общий объем финансирования	%	100.00	100.00			
кол-во запланированного на повышение квалификации*100/на кол-во уволенных	%		0.50			
(врач СМР)*100/на общее кол-во обшая количество опубликованных научных статей индексируемых в WebofScience либо Scopus всех	%	32.00	31.00			
расходы от науки/на общий бюджета	%	7.60	7.60			
	%	7.00	4.00			
	%	0.78	1.00			
	%	0.05	0.45			
количество исполненных заявок на компоненты донорской крови	%			99.20	99.20	99.20
количество выданных доз замененной	не менее %			60.00	60.00	60.00
Количество выданных компонентов крови в медицинские организации и	кол-во услуг			94,081.00	104,247.00	95,465.00
Количество безвозмездных донаций в течение года / общее количество	%			89.00	89.00	89.00
Количество лабораторий службы крови участвующих в программе	%			100.00	100.00	100.00
Количество исполненных заявок на на исследования в области	не менее %			100.00	100.00	100.00
Среднее арифметическое значение от суммы долей	Индекс			95.10	95.10	95.10
Соотношение суммы индексов Хирша сотрудников к количеству уволенные *100/кол-во сотрудникам	%			0.70	0.70	0.70
	%			7.55	7.55	7.55



		2023				2024		
Отчет (оценка / факт)	Отклонение в % (факта от плана)	Утвержденный план/Уточненный план	Уточнение в 1 полугодии	Уточнение во 2 полугодии	Отчет (оценка / факт)	Отклонение в % (факта от плана)	Утвержденный план/Уточненный план	Уточнение в 1 полугодии
4	5	6	6	6	7	8	9	9
			102,261.00					
100.00	100.81	99.30	99.30	99.30	100.00	100.70	99.40	99.40
70.00	116.67	60.00	60.00	60.00	66.00	110.00	60.00	60.00
95,469.00	100.00	97,568.00	102,261.00	95,280.00	96,240.00	101.01	98,782.00	98,782.00
91.30	102.58	89.50	89.50	89.50	91.90	102.68	90.00	90.00
100.00	100.00	100.00	100.00	100.00	100.00	100.00	100.00	100.00
100.00	100.00	100.00	100.00	100.00	100.00	100.00	100.00	100.00
95.10	100.00	95.20	95.20	95.20	95.30	100.11	95.30	95.30
0.80	114.29	0.75	0.75	0.75	1.08	144.00	0.75	0.75
6.84	90.60	7.30	7.30	7.30	7.30	100.00	7.10	7.10

2025	2026
Утвержденный план/Уточненный план	Утвержденный план/Уточненный план
12	15
99.50	99.60
60.00	60.00
104,247.00	104,247.00
90.50	91.00
100.00	100.00
100.00	100.00
95.40	95.50
0.80	0.80
6.60	6.50

Орган управления: ГОСУДАРСТВЕННОЕ УЧРЕЖДЕНИЕ «МИНИСТЕРСТВО ЗДРАВООХРАНЕНИЯ РЕСПУБЛИКИ КАЗАХСТАН РПН» БНН: 170340000915, Адрес: Казахстан, 010000, Астана г.а., Егисейский б. а.
 Наименование организации: РЕСПУБЛИКАНСКОЕ ГОСУДАРСТВЕННОЕ ПРЕДПРИЯТИЕ НА ПРАВЕ ХОЗЯЙСТВЕННОГО ВЕДЕНИЯ «НАУЧНО-ПРОИЗВОДСТВЕННЫЙ ЦЕНТР ТРАНСФУЗИОЛОГИИ» МИНИСТЕРСТВА
 Вид документа: отчет об исполнении плана развития
 Пятилетний период: 2022 - 2026
 Планировочный отчетный период: 2023 год
 дата <дата> № <номер>



Основные направления деятельности

Программа реализации

№ цели органа управления	№ цели Организации	№ задачи Организации	Наименование задачи	Продукт (Производство товара/оказание услуг/выполнение работ)			2020 факт			2021 факт / оценка			2022 Утвержденный план			Уточнение в 1 полугодии			Уточнение во 2 полугодии			Отчет (факт/оценка)		Ожидае		
				Наименование	ед. изм.	кол-во	себестоимость единицы реализованной продукции, тыс. тенге	*цена реализации единицы продукции, тыс. тенге	кол-во	себестоимость единицы реализованной продукции, тыс. тенге	*цена реализации единицы продукции, тыс. тенге	кол-во	себестоимость единицы реализованной продукции, тыс. тенге	*цена реализации единицы продукции, тыс. тенге	кол-во	себестоимость единицы реализованной продукции, тыс. тенге	*цена реализации единицы продукции, тыс. тенге	кол-во	себестоимость единицы реализованной продукции, тыс. тенге	*цена реализации единицы продукции, тыс. тенге	кол-во	себестоимость единицы реализованной продукции, тыс. тенге	*цена реализации единицы продукции, тыс. тенге		кол-во	себестоимость единицы реализованной продукции, тыс. тенге
1																										
1	1	1	Обеспечение доступности трансфузиологической помощи медицинским организациям. Повышения качества лабораторных исследований	Эффективное оказание трансфузиологической помощи пациентам	кол-во услуг	86,079.00	54.29	101,110.00	57.16																	
1	1	1	Обеспечение доступности трансфузиологической помощи медицинским организациям. Повышения качества лабораторных исследований	Эффективное оказание трансфузиологической помощи пациентам	кол-во услуг					94,081.00	58.51	60.06	104,247.00	63.34	65.04	95,465.00	62.80	64.90	95,469.00	62.91	64.53	100.00				

Пояснительная записка

Программа реализации основана на основе прогнозного плана, утвержденного первым заместителем Председателя Правления НИЦТ от 22.06.2021 года на 2023 год. Предприятие оказывает 3 вида услуг: медицинские, образовательные и научные. В медицинские услуги входят: обеспечение компонентов и препаратов крови, услуги по иммунологическому титрованию плазмы, услуги референс-лаборатории. Образовательные услуги по дополнительному образованию: по следующим специальностям: Трансфузиология; Клиническая лабораторная диагностика; Лаборатория диагностики. Ежегодно на базе НИЦТ проходят мастер-классы, семинары-тренинги, круглые столы по самым разнообразным направлениям: «Система управления качеством лабораторных исследований для специалистов службы крови», «Инициатива программы оценки качества для службы крови», «Развитие добровольного безвозмездного донорства», «Алгоритмы...



лине в % (факта от плана)		2023						2024						2025			2026												
себестоимость единицы реализованной продукции, тыс. тенге	*цены реализации единицы продукции, тыс. тенге	Утвержденный план		Уточненный план		Уточнение в 1 полугодии		Уточнение во 2 полугодии		Отчет (факт/оценка)		Отклонение в % (факта от плана)		Утвержденный план		Уточненный план		Уточнение в 1 полугодии		Уточнение во 2 полугодии		Утвержденный план		Уточненный план					
		кол-во	себестоимость единицы реализованной продукции, тыс. тенге	*цены реализации единицы продукции, тыс. тенге	кол-во	себестоимость единицы реализованной продукции, тыс. тенге	*цены реализации единицы продукции, тыс. тенге	кол-во	себестоимость единицы реализованной продукции, тыс. тенге	*цены реализации единицы продукции, тыс. тенге	кол-во	себестоимость единицы реализованной продукции, тыс. тенге	*цены реализации единицы продукции, тыс. тенге	кол-во	себестоимость единицы реализованной продукции, тыс. тенге	*цены реализации единицы продукции, тыс. тенге	кол-во	себестоимость единицы реализованной продукции, тыс. тенге	*цены реализации единицы продукции, тыс. тенге	кол-во	себестоимость единицы реализованной продукции, тыс. тенге	*цены реализации единицы продукции, тыс. тенге	кол-во	себестоимость единицы реализованной продукции, тыс. тенге	*цены реализации единицы продукции, тыс. тенге				
20	21	22	23	24	22	23	24	22	23	24	25	26	27	28	29	30	31	32	33	31	32	33	40	41	42	49	50	51	
					102,261.00																								
100.17	99.44	97,568.00	62.87	64.87	102,261.00	66.91	69.65	95,280.00	67.71	70.63	96,240.00	67.08	69.81	101.01	99.07	98.84	98,782.00	68.38	71.32	98,782.00	69.38	72.46	104,247.00	53.61	55.00	104,247.00	53.60	55.00	

Орган управления: ГОСУДАРСТВЕННОЕ УЧРЕЖДЕНИЕ "МИНИСТЕРСТВО ЗДРАВООХРАНЕНИЯ РЕСПУБЛИКИ
 Наименование организации : РЕСПУБЛИКАНСКОЕ ГОСУДАРСТВЕННОЕ ПРЕДПРИЯТИЕ НА ПРАВЕ ХОЗЯЙСТВА
 Вид документа: отчет об исполнении плана развития
 Пятилетний период: 2022 - 2026
 Планируемый / отчетный период: 2023 год
 дата <дата> № <номер>

Показатели финансово-хозяйственно
Основные показатели финансово-хозяйственно

Наименование показателей			
1			
Активы	Организации		
	Дочерних организаций		
	Консолидированные показатели		
Пассивы	Организации	Всего	
		в том числе	собственный капитал обязательства
	Дочерних организаций	Всего	
		в том числе	собственный капитал обязательства
	Консолидированные показатели	Всего	
		в том числе	собственный капитал обязательства
Доходы	Организации		
	Дочерних организаций		
	Консолидированные показатели		
Расходы	Организации		
	Дочерних организаций		
	Консолидированные показатели		
Результаты финансово-хозяйственной деятельности	Валовой доход (валовой убыток указывается со знаком минус)	Организации	
		Дочерних организаций	
		Консолидированные показатели	
	Прибыль (убыток) до налогообложения (убыток указывается со знаком минус)	Организации	
		Дочерних организаций	
		Консолидированные показатели	
Чистая прибыль (убыток указывается со знаком минус)	Организации		
	Дочерних организаций		
	Консолидированные показатели		
Доходы акционера (участника)	Дивиденды	начислено на одну акцию	
		начислено на акции	
	Доход на долю участия	норматив распределения чистого дохода	
		начислено на доли участия	
	Распределяемый доход государственного предприятия для перечисления в соответствующий бюджет	норматив распределения чистого дохода	
		начислено	

Распределение чистого дохода, остающегося в распоряжении организации		всего, в том числе:
		на создание резервов, связанных с покупкой на развитие
Рентабельность	активов	Организации Консолидированные показатели
	собственного капитала	Организации Консолидированные показатели
	доходов	Организации Консолидированные показатели
Коэффициент финансового рычага (леверидж)		Организации
		Консолидированные показатели
Эффект финансового рычага (финансового левериджа)		Организации
		Консолидированные показатели
ЕБИТДА (Earnings before interest, taxes, depreciation and amortization)		Организации
		Консолидированные показатели
Коэффициент доходности инвестированных средств (для товариществ с ограниченной ответственностью и государственных предприятий)		общий
		без учета доходов, получаемых по госу продуктам (продукции) государственными
Доходность одной акции (для акционерных обществ)		общая
		без учета доходов, получаемых по госу продуктам (продукции) государственными
Численность работников		всего
		по штату
		среднесписочная
Фонд оплаты труда		
Пояснительная записка		



Приложение 6

КИ КАЗАХСТАН" РНН: 620500078202; БИН: 170340000915; Адрес: Казахстан,
ГВЕННОГО ВЕДЕНИЯ "НАУЧНО-ПРОИЗВОДСТВЕННЫЙ ЦЕНТР

й деятельности

зенной деятельности


	единица измерения	2020	2021		
		Факт	Факт / оценка	Утвержденный план	Уточнение в 1 полугодии
	2	3	4	5	5
	тысяч тенге	4,189,462.00	4,161,875.09	3,529,736.79	3,526,675.59
	тысяч тенге				
	тысяч тенге				
	тысяч тенге	4,189,462.00	4,161,875.09	3,529,736.79	3,526,675.59
ал	тысяч тенге	2,432,663.00	2,474,025.32	2,526,529.64	2,923,005.27
	тысяч тенге	1,756,799.00	1,687,849.77	1,003,207.15	603,670.32
	тысяч тенге				
ал	тысяч тенге				
	тысяч тенге				
	тысяч тенге				
ал	тысяч тенге				
	тысяч тенге				
	тысяч тенге	4,964,146.88	6,125,179.30	5,744,715.93	6,875,303.14
	тысяч тенге				
	тысяч тенге				
	тысяч тенге	4,917,297.04	6,054,811.73	5,713,230.76	6,843,818.03
	тысяч тенге				
	тысяч тенге				
	тысяч тенге				
	тысяч тенге				
	тысяч тенге	46,849.84	70,367.57	31,485.17	31,485.11
	тысяч тенге				
	тысяч тенге				
	тысяч тенге	46,849.84	70,367.57	31,485.17	31,485.17
	тысяч тенге				
	тысяч тенге				
простую	тенге				
привилегированную	тенге				
находящиеся в государственной собственности	сумма	тысяч тенге			
	процент от чистого дохода	%			
находящиеся в частной собственности	тысяч тенге				
да	%				
находящиеся в государственной собственности	тысяч тенге				
находящиеся в частной собственности	тысяч тенге				
да	%	5.00	5.00	5.00	5.00
	тысяч тенге	2,342.50	3,015.87	1,572.30	1,572.30

	тысяч тенге				
ытием убытков	тысяч тенге				
	тысяч тенге				
	%	1.12	1.69	0.89	0.89
	%				
	%	1.93	2.84	1.25	1.08
	%				
	%	0.94	1.15	0.55	0.46
	%				
	десятичная дробь	0.72	0.56	0.40	0.40
	десятичная дробь				
	%		0.53	0.40	0.40
	%				
	тысяч тенге	173,362.59	212,265.39	142,220.85	142,220.85
	тысяч тенге				
дарственному заданию и реализации м учреждениям					
	тенге				
дарственному заданию и реализации м учреждениям	тенге				
	человек	294.00	290.00	290.00	290.00
		372.00	372.00	372.00	372.00
	человек	290.00	309.00	290.00	290.00
	тысяч тенге	915,488.97	999,116.70	948,399.72	1,130,082.06



2022			2023			
Уточнение во 2 полугодии	Отчет (оценка / факт)	Отклонение в % (факта от плана)	Утвержденный план/Уточненный план	Уточнение в 1 полугодии	Уточнение во 2 полугодии	Отчет (оценка / факт)
5	6	7	8	8	8	9
3,655,876.93	4,677,060.00	127.93	3,688,994.97	3,688,994.97	3,668,447.13	4,203,299.00
3,655,876.93	4,677,060.00	127.93	3,688,994.97	3,688,994.97	3,668,447.13	4,203,299.00
3,655,521.93	2,430,226.00	66.48	3,688,994.97	3,688,994.97	2,462,271.93	2,479,306.00
355.00	2,246,834.00	632,910.99			1,206,175.20	1,723,993.00
6,275,194.43	6,326,543.00	100.82	6,408,500.90	7,206,074.60	6,829,010.26	6,859,270.00
6,243,709.25	6,277,133.00	100.54	6,377,015.71	7,174,027.95	6,796,963.67	6,807,607.00
31,485.18	49,410.00	156.93	31,485.19	32,046.65	32,046.60	51,663.00
31,485.18	49,410.00	156.93				51,663.00
5.00	5.00	100.00	5.00	5.00	5.00	5.00
1,574.26	2,470.50	156.93	1,574.26	1,602.33	1,602.33	2,583.00

0.86	1.06	122.67	0.85	0.87		1.23
0.86	2.03	236.05	0.85	0.87		2.08
0.50	0.78	155.66	0.49	0.44		0.75
0.40	0.67	167.50	0.30	0.30	0.65	0.65
0.40	0.71	177.50	0.20	0.20	0.70	0.70
125,122.90	143,668.00	114.82	125,122.90	125,122.96	144,883.27	166,987.00
290.00	290.00	100.00	290.00	290.00	290.00	290.00
372.00	372.00	100.00	372.00	372.00	372.00	372.00
309.00	318.00	102.91	309.00	309.00	319.00	314.00
1,195,161.43	1,186,496.00	99.27	1,132,000.40	1,422,147.39	1,505,561.59	1,500,897.00



Отклонение в % (факта от плана)	2024		2025	2026
	Утвержденный план/Уточненный план	Уточнение в 1 полугодии	Утвержденный план/Уточненный план	Утвержденный план/Уточненный план
10	11	11	14	17
114.58	3,529,133.65	3,529,015.69	3,026,328.25	2,944,249.55
114.58	3,529,133.65	3,529,133.65	2,846,052.88	2,763,974.18
100.69	2,503,271.93	2,503,271.93	2,846,052.88	2,763,974.18
142.93	1,025,861.72	1,025,861.72		
100.44	7,144,164.00	7,256,399.30	5,827,746.81	5,827,746.81
100.16	7,103,351.61	7,215,487.65	5,794,541.11	5,793,480.62
161.21	40,812.40	40,911.65	33,205.70	34,266.19
	40,812.40	40,911.65	33,205.70	34,266.19
100.00	5.00	5.00	5.00	5.00
161.20	2,040.62	2,045.58	1,660.30	1,713.30


	1.16	1.16	1.10	1.16
	1.63	1.63	1.17	1.24
	0.57	0.56	0.57	0.59
100.00	0.71	0.71	0.23	0.17
100.00	0.70	0.70	0.21	0.16
115.26	153,836.66	153,748.25	141,176.74	142,237.23
100.00	290.00	290.00	290.00	290.00
100.00	343.50	344.00	372.50	372.00
98.43	319.00	319.00	290.00	290.00
99.69	1,362,069.64	1,467,232.39	960,399.71	960,399.71

Орган управления: ГОСУДАРСТВЕННОЕ УЧРЕЖДЕНИЕ "МИНИСТЕРСТВО ЗДРАВООХРАНЕНИЯ РЕСПУБЛ
 Наименование организации : РЕСПУБЛИКАНСКОЕ ГОСУДАРСТВЕННОЕ ПРЕДПРИЯТИЕ НА ПРАВЕ ХОЗЯЙ
 Вид документа: отчет об исполнении плана развития
 Пятилетний период: 2022 - 2026
 Планируемый / отчетный период: 2023 год
 дата <дата> № <номер>

Показат

Наименование показателей		2020	2021	
		Факт	Факт / оценка	
1		3	4	
Доходы Организации	Всего	4,964,146.88	6,125,179.30	
	в том числе	Доходы от реализации продуктов, оказания услуг и выполнения работ	4,809,074.80	5,946,922.43
		Доходы от государственных субсидий и государственной помощи		135,131.64
		Доходы по вознаграждениям		
		Прочие доходы	155,072.08	43,125.23
Доходы дочерних организаций	Всего			
	в том числе	Доходы от реализации продуктов, оказания услуг и выполнения работ		
		Доходы от государственных субсидий и государственной помощи		
		Доходы по вознаграждениям		
		Прочие доходы		
Консолидированные доходы	Всего			
	в том числе	Доходы от реализации продуктов, оказания услуг и выполнения работ		
		Доходы от государственных субсидий и государственной помощи		
		Доходы по вознаграждениям		
		Прочие доходы		


Пояснительная записка



ели финансово-хозяйственной деятельности

Доходы

2022						
Утвержденный план	Уточнение в 1 полугодии	Уточнение во 2 полугодии	Отчет (оценка / факт)	Отклонение в % (факта от плана)	Утвержденный план/Уточненный план	Уточнение в 1 полугодии
5	5	5	6	7	8	8
5,744,715.93	6,875,303.14	6,275,194.43	6,326,543.00	100.82	6,408,500.90	7,206,074.60
5,650,086.52	6,780,673.73	6,195,705.53	6,160,965.00	99.44	6,329,012.00	7,126,585.70
94,629.41	94,629.41	79,488.90	78,914.00	99.28	79,488.90	79,488.90
			86,664.00			



Орган управления: ГОСУДАРСТВЕННОЕ УЧРЕЖДЕНИЕ "МИНИСТЕРСТВО ЗДРАВООХРАНЕНИЯ РЕСПУБ
Наименование организации : РЕСПУБЛИКАНСКОЕ ГОСУДАРСТВЕННОЕ ПРЕДПРИЯТИЕ НА ПРАВЕ ХОЗЯ
Вид документа: отчет об исполнении плана развития
Пятилетний период: 2022 - 2026
Планируемый / отчетный период: 2023 год
дата <дата> № <номер>

Показатели финансово-хозяйственной деятельности

Денежные средства

Наименование показателей (товар, услуга, работа)	
I	
Сальдо на начало денежных средств, всего	
1. Поступление денежных средств, всего	
Поступление денежных средств по отношениям, связанным с реализацией продукции (товара, услуги, работы)	
Поступления денежных средств безвозмездно на приобретение активов	
Поступления транзитных денежных средств по целевому назначению	
Иные поступления денежных средств	
2. Выбытие денежных средств, всего	
Выбытие денежных средств на оплату поставщикам за товары, работы и услуги	
Выбытие денежных средств, полученных безвозмездно на приобретение активов	
Выбытие транзитных денежных средств, полученных по целевому назначению	
Выплаты собственникам по акциям (АО)/долям (ТОО)/ части чистого дохода (для ГП)	
Иное выбытие денежных средств	
Сальдо на конец денежных средств, всего	
Пояснительная записка	

Приложение 7-1

ЛИКИ КАЗАХСТАН" РНН: 620500078202; БИН:
ИСТВЕННОГО ВЕДЕНИЯ "НАУЧНО-

СТИ

	единица измерения	2020	2021	2022		
		Факт	Факт / оценка	Утвержденный план	Уточнение в 1 полугодии	Уточнение во 2 полугодии
	2	3	4	5	5	5
		357,736.81	284,818.73	141,495.69	141,495.69	315,396.77
		4,797,903.26	6,085,882.62	5,650,086.52	7,076,873.73	6,714,487.00
		4,618,688.71	5,973,194.42	5,650,086.52	6,780,673.73	6,418,287.00
					296,200.00	296,200.00
		179,214.55	112,688.20			
	тыс.тенге	4,870,821.34	6,055,304.58	5,759,937.44	7,186,724.66	6,714,343.10
	тыс.тенге	3,636,561.94	4,742,968.30	4,473,723.58	5,414,647.07	4,817,858.35
					296,200.00	296,200.00
		1,234,259.40	1,312,336.28	1,286,213.87	1,475,877.59	1,600,284.75
		284,818.73	315,396.77	31,644.77	31,644.77	315,540.67



		2023				
Отчет (оценка / факт)	Отклонение в % (факта от плана)	Утвержденный план/Уточненный план	Уточнение в 1 полугодии	Уточнение во 2 полугодии	Отчет (оценка / факт)	Отклонение в % (факта от плана)
6	7	8	8	8	9	10
315,397.00	100.00	315,540.67	315,540.67	418,221.00	418,221.00	100.00
6,640,341.00	98.90	6,380,484.00	7,178,057.70	6,774,040.63	6,936,402.00	102.40
6,237,472.00	97.18	6,329,012.00	7,126,585.70	6,730,061.26	6,794,479.00	100.96
288,260.00	97.32	51,472.00	51,472.00	43,979.36	44,087.00	100.24
114,609.00					97,836.00	
6,537,517.00	97.37	6,479,777.34	7,304,502.97	7,122,516.36	7,071,304.00	99.28
4,723,979.00	98.05	4,991,953.44	5,456,906.05	5,075,368.75	5,053,699.00	99.57
		51,472.00	51,472.00	43,979.36	44,087.00	100.24
1,813,538.00	113.33	1,436,351.89	1,796,124.92	2,003,168.25	1,973,518.00	98.52
418,221.00	132.54	216,247.33	189,095.41	69,745.26	283,319.00	406.22

2024		2025	2026
Утвержденный план/Уточнен ый план	Уточнение в 1 полугодии	Утвержденный план/Уточнен ый план	Утвержденный план/Уточнен ый план
11	11	14	17
69,745.26	69,745.26	3,619.07	47,984.65
7,045,215.00	7,157,450.30	5,733,117.40	5,733,117.40
7,045,215.00	7,157,450.30	5,733,117.40	5,733,117.40
7,110,381.79	7,221,558.30	5,709,770.09	5,651,837.18
5,403,058.07	5,402,426.10	4,545,224.91	4,461,133.54
1,707,323.72	1,819,132.20	1,164,545.18	1,190,703.64
4,578.47	5,637.26	26,966.38	129,264.87

Орган управления: ГОСУДАРСТВЕННОЕ УЧРЕЖДЕНИЕ "МИНИСТЕРСТВО ЗДРАВООХРАНЕНИЯ РЕСПУБ
 Наименование организации : РЕСПУБЛИКАНСКОЕ ГОСУДАРСТВЕННОЕ ПРЕДПРИЯТИЕ НА ПРАВЕ ХОЗЯ
 Вид документа: отчет об исполнении плана развития
 Пятилетний период: 2022 - 2026
 Планируемый / отчетный период: 2023 год
 дата <дата> № <номер>

Показатели финансово-хозяйственной деятельности

Реализация продуктов за счет средств республиканского бюджета

Уровни бюджета	Количество договоров	№ п/п продукт	Наименование продукта	№ п/п договора	Предмет договора	Исполнен
1	2	3	4	5	6	
Всего в рамках республиканского бюджета	1.00	X	Эффективное трансфузионно й помощи населению	X	X	Стоимость дого
						Объем выполне
						Объем невыпол
						Поступления оп
						Остаток стоимо
Дебиторская зад						
Всего в рамках местного бюджета		X		X	X	Стоимость дого
						Объем выполне
						Объем невыпол
						Поступления оп
						Остаток стоимо
Дебиторская зад						
						Кредиторская з

Пояснительная записка



Приложение 7-2

ЛИКИ КАЗАХСТАН" РНН: 620500078202; БИН:
ИСТВЕННОГО ВЕДЕНИЯ "НАУЧНО-

ИЙНОСТИ

кета и местного бюджета

ие договоров, в тыс.тенге	2020	2021	2022		
	Факт	Факт / оценка	Утвержденный план	Уточнение в 1 полугодии	Уточнение во 2 полугодии
7	8	9	10	10	10
воров, всего		5,693,316.98	5,420,086.52	6,539,673.73	5,954,705.53
нных работ и услуг		101,110.00	94,081.00	104,247.00	95,465.00
ненных работ и услуг					
латы по договорам		5,693,316.98	5,420,086.52	6,539,673.73	5,954,705.53
сти договора					
долженность					222,581.47
адолженность					
воров, всего					
нных работ и услуг					
ненных работ и услуг					
латы по договорам					
сти договорам					
долженность					
адолженность					



Орган управления: ГОСУДАРСТВЕННОЕ УЧРЕЖДЕНИЕ "МИНИСТЕРСТВО ЗДРАВООХРАНЕНИЯ РЕСПУБЛИКИ К.
 Наименование организации : РЕСПУБЛИКАНСКОЕ ГОСУДАРСТВЕННОЕ ПРЕДПРИЯТИЕ НА ПРАВЕ ХОЗЯЙСТВЕН
 Вид документа: отчет об исполнении плана развития
 Пятилетний период: 2022 - 2026
 Планируемый / отчетный период: 2023 год
 дата <дата> № <номер>

Показатели фина

Наименование показателей		2020	2021	Утвержденный план	
		Факт	Факт / оценка		
1		2	3	4	
Расходы Организации	Всего	4,917,297.04	6,054,811.73	5,713,230.76	
	в том числе	Себестоимость реализованной продукции (товара, услуги, работы)	4,673,392.10	5,779,615.96	5,504,219.73
		Административные расходы	214,415.73	203,464.36	192,613.18
		Расходы по вознаграждениям			
		Прочие расходы	29,489.21	71,731.41	16,397.85
Расходы дочерних организаций	Всего				
	в том числе	Себестоимость реализованной продукции (товара, услуги, работы)			
		Административные расходы			
		Расходы по вознаграждениям			
		Прочие расходы			
Консолидированные расходы	Всего				
	в том числе	Себестоимость реализованной продукции (товара, услуги, работы)			
		Административные расходы			
		Расходы по вознаграждениям			
		Прочие расходы			
Пояснительная записка					



Орган управления: ГОСУДАРСТВЕННОЕ УЧРЕЖДЕНИЕ "МИНИСТЕРСТВО ЗДРАВООХРАНЕНИЯ РЕСПУБЛИКИ
Наименование организации : РЕСПУБЛИКАНСКОЕ ГОСУДАРСТВЕННОЕ ПРЕДПРИЯТИЕ НА ПРАВЕ ХОЗЯЙСТВЕ
Вид документа: отчет об исполнении плана развития
Пятилетний период: 2022 - 2026
Планируемый / отчетный период: 2023 год
дата <дата> № <номер>

Показатели финансово-хозяй

Инвестиции и приобретение

Наименование проекта	Дата начала проекта (ММ.ГГГГ)	Планируемая дата завершения (ММ.ГГГГ)	Стоимость, всего
1	2	3	4
Всего			
Инвестиционные проекты и программы:			
Приобретение основных средств	X	X	
Приобретение нематериальных активов	X	X	
Приобретение биологических активов	X	X	
Приобретение запасов	X	X	
Приобретение работ и услуг	X	X	

Пояснительная записка




КАЗАХСТАН" РНН: 620500078202; БИН: 170340000915; Адрес: Казахстан, 010000, Астана г.а., Есильский р.
 ННОГО ВЕДЕНИЯ "НАУЧНО-ПРОИЗВОДСТВЕННЫЙ ЦЕНТР ТРАНСФУЗИОЛОГИИ" МИНИСТЕРСТВА

ственной деятельности


товаров, работ и услуг

в том числе по источникам финансирования						
за счет увеличения уставного капитала	за счет привлечения заимственного капитала	за счет привлечения бюджетных кредитов	за счет государствен ной субсидии и государствен ной помощи	за счет привлечение физических и юридических лиц на безвозвратной основе	за счет нераспределен ного дохода	за счет накопленной амортизации
5	6	7	8	9	10	11





за счет собственных средств и других источников	Освоено на начало	Предстоит к освоению, в том числе:	Уг			
			Стоимость, всего	в том		
				за счет увеличения уставного капитала	за счет привлечения заимственного капитала	за счет привлечения бюджетных кредитов
12	13	14	15	16	17	18
	3,562,621.00		4,613,399.72			
	1,886,928.00		139,676.14			
	4,286.00					
	1,671,407.00		4,272,463.41			
			201,260.17			



гвержденный план

числе по источникам финансирования

за счет государствен ой субсидии и государствен ой помощи	за счет привлечение физических и юридических лиц на безвозвратной основе	за счет нераспределен ного дохода	за счет накопленной амортизации	за счет собственных средств и других источников	Стоимость, всего	за счет увеличения уставного капитала
19	20	21	22	23	15	16
				4,613,399.72	5,853,522.24	
				139,676.14	438,875.18	
				4,272,463.41	5,178,652.67	
				201,260.17	235,994.40	



Уточнение в 1 полугодии						
в том числе по источникам финансирования						
за счет привлечения заимственного капитала	за счет привлечения бюджетных кредитов	за счет государствен ной субсидии и государствен ной помощи	за счет привлечение физических и юридических лиц на безвозвратной основе	за счет нераспределен ного дохода	за счет накопленной амортизации	за счет собственных средств и других источников
17	18	19	20	21	22	23
		296,200.00				5,557,322.24
		296,200.00				142,675.18
						5,178,652.67
						235,994.40



2022

Уточнение во 2 полугодии

в том числе по источникам финансирования

Стоимость, всего	в том числе по источникам финансирования					
	за счет увеличения уставного капитала	за счет привлечения заимственного капитала	за счет привлечения бюджетных кредитов	за счет государственн ой субсидии и государственн ой помощи	за счет привлечение физических и юридических лиц на безвозвратной основе	за счет нераспределен ного дохода
15	16	17	18	19	20	21
5,094,630.56				296,200.00		
377,189.31				296,200.00		
4,529,785.30						
187,655.96						



Отчет (оценка / факт)						
в том числе по источникам						
за счет накопленной амортизации	за счет собственных средств и других источников	Стоимость, всего	за счет увеличения уставного капитала	за счет привлечения заимствованного капитала	за счет привлечения бюджетных кредитов	за счет государственной субсидии и государственной помощи
22	23	15	16	17	18	19
	4,798,430.56	4,976,952.00				288,260.00
	80,989.31	364,443.00				288,260.00
	4,529,785.30	4,439,958.00				
	187,655.96	172,551.00				

икам финансирования				Стоимость, всего	за счет увеличения уставного капитала	за счет привлечения заимственного капитала
за счет привлечение физических и юридических лиц на безвозвратной основе	за счет нераспределен ного дохода	за счет накопленной амортизации	за счет собственных средств и других источников			
20	21	22	23	15	16	17
			4,688,692.00	97.69		
			76,183.00	96.62		
			4,439,958.00	98.02		
			172,551.00	91.95		



Отклонение в % (факта от плана)						
в том числе по источникам финансирования						
за счет привлечения бюджетных кредитов	за счет государствен ной субсидии и государствен ной помощи	за счет привлечение физических и юридических лиц на безвозвратной основе	за счет нераспределен ного дохода	за счет накопленной амортизации	за счет собственных средств и других источников	Стоимость, всего
18	19	20	21	22	23	24
	97.32				97.71	5,123,385.27
	97.32				94.07	131,431.82
					98.02	4,724,614.10
					91.95	267,339.35

Утвержденный план/Уточненный план						
в том числе по источникам финансирования						
за счет увеличения уставного капитала	за счет привлечения заимственного капитала	за счет привлечения бюджетных кредитов	за счет государствен ной субсидии и государствен ной помощи	за счет привлечение физических и юридических лиц на безвозвратной основе	за счет нераспределен ного дохода	за счет накопленной амортизации
25	26	27	28	29	30	31
			51,471.64			
			51,471.64			

Уточнение в 1 полугодии						
в том числе по источникам финанси						
за счет собственных средств и других источников	Стоимость, всего	за счет увеличения уставного капитала	за счет привлечения заимственного капитала	за счет привлечения бюджетных кредитов	за счет государствен ной субсидии и государствен ной помощи	за счет привлечение физических и юридических лиц на безвозвратной основе
32	24	25	26	27	28	29
5,071,913.63	5,637,891.40				51,471.64	
79,960.18	180,985.35				51,471.64	
4,724,614.10	5,192,969.78					
267,339.35	263,936.27					

вания			Уточ			
вания			Стоимость, всего	в том		
за счет нераспределен ного дохода	за счет накопленной амортизации	за счет собственных средств и других источников		за счет увеличения уставного капитала	за счет привлечения заимственного капитала	за счет привлечения бюджетных кредитов
30	31	32	24	25	26	27
		5,586,419.76	5,243,541.09			
		129,513.71	168,172.34			
		5,192,969.78	4,839,249.05			
		263,936.27	236,119.70			

2023						
нение во 2 полугодии						
числе по источникам финансирования					Стоимость, всего	за счет увеличения уставного капитала
за счет государствен ой субсидии и государствен ой помощи	за счет привлечение физических и юридических лиц на безвозвратной основе	за счет нераспределен ного дохода	за счет накопленной амортизации	за счет собственных средств и других источников		
28	29	30	31	32	24	25
43,979.30				5,199,561.79	5,211,226.00	
43,979.30				124,193.04	157,624.00	
				4,839,249.05	4,830,160.00	
				236,119.70	223,442.00	

Отклонение в % (факта от плана)						
Стоимость, всего	в том числе по источникам финансирования					
	за счет увеличения уставного капитала	за счет привлечения заимственного капитала	за счет привлечения бюджетных кредитов	за счет государственн ой субсидии и государственн ой помощи	за счет привлечение физических и юридических лиц на безвозвратной основе	за счет нераспределен ного дохода
24	25	26	27	28	29	30
99.38				100.24		
93.73				100.24		
99.81						
94.63						

		Утвержденный план/Уточн				
		в том числе по источн				
за счет накопленной амортизации	за счет собственных средств и других источников	Стоимость, всего	за счет увеличения уставного капитала	за счет привлечения заимственного капитала	за счет привлечения бюджетных кредитов	за счет государственн ой субсидии и государственн ой помощи
31	32	24	25	26	27	28
	99.38	5,486,558.77				
	91.42	83,500.70				
	99.81	5,133,535.64				
	94.63	269,522.43				

2024

2024						
енный план						
икам финансирования				Стоимость, всего	за счет увеличения уставного капитала	за счет привлечения заимственного капитала
за счет привлечение физических и юридических лиц на безвозвратной основе	за счет нераспределен ного дохода	за счет накопленной амортизации	за счет собственных средств и других источников			
29	30	31	32	24	25	26
			5,486,558.77	5,485,926.80		
			83,500.70	83,500.70		
			5,133,535.64	5,132,576.25		
			269,522.43	269,849.85		

Уточнение в I полугодии						
в том числе по источникам финансирования						
за счет привлечения бюджетных кредитов	за счет государствен ной субсидии и государствен ной помощи	за счет привлечение физических и юридических лиц на безвозвратной основе	за счет нераспределен ного дохода	за счет накопленной амортизации	за счет собственных средств и других источников	Стоимость, всего
27	28	29	30	31	32	24
					5,485,926.80	4,480,216.46
					83,500.70	18,009.45
					5,132,576.25	4,272,673.88
					269,849.85	189,533.14

2026						
Утвержденный план/Уточненный план						
в том числе по источникам финанси						
за счет собственных средств и других источников	Стоимость, всего	за счет увеличения уставного капитала	за счет привлечения заимственного капитала	за счет привлечения бюджетных кредитов	за счет государственн ой субсидии и государственн ой помощи	за счет привлечение физических и юридических лиц на безвозвратной основе
32	24	25	26	27	28	29
4,480,216.46	4,505,314.43					
18,009.45	44,167.91					
4,272,673.88	4,272,673.88					
189,533.14	188,472.64					

вания		
за счет нераспределен ного дохода	за счет накопленной амортизации	за счет собственных средств и других источников
30	31	32
		4,505,314.43
		44,167.91
		4,272,673.88
		188,472.64

Орган управления: ГОСУДАРСТВЕННОЕ УЧРЕЖДЕНИЕ "МИНИСТЕРСТВО ЗДРАВООХРАНЕНИЯ РЕСП
Наименование организации : РЕСПУБЛИКАНСКОЕ ГОСУДАРСТВЕННОЕ ПРЕДПРИЯТИЕ НА ПРАВЕ ХО
Вид документа: отчет об исполнении плана развития
Пятилетний период: 2022 - 2026
Планируемый / отчетный период: 2023 год
дата <дата> № <номер>

Показатели финансово-хозяйственной деятель

Приобретение долевых инструментов

№ п/п	Наименование инвестиционного (инновационного) проекта	Объект инвестирования	По
1	2	3	4
1	Акционерные общества		
8	Товарищества с ограниченной ответственностью		


приобретение долевых

Приложение 10

УБЛИКИ КАЗАХСТАН" РНН: 620500078202; БИН:
ЗЯЙСТВЕННОГО ВЕДЕНИЯ "НАУЧНО-

ЬНОСТИ

казатели	2020	2021	2022			
	Факт	Факт / оценка	Утвержденный план	Уточнение в 1 полугодии	Уточнение во 2 полугодии	Отчет (оценка / факт)
5	6	7	8	8	8	9
Пояснительная записка						
инструментов отсутствует						



2025	2026
Утвержденный план/Уточненный план	Утвержденный план/Уточненный план
17	20

Орган управления: ГОСУДАРСТВЕННОЕ УЧРЕЖДЕНИЕ "МИНИСТЕРСТВО ЗДРАВООХРАНЕНИЯ РЕСПУБЛИКИ К
Наименование организации : РЕСПУБЛИКАНСКОЕ ГОСУДАРСТВЕННОЕ ПРЕДПРИЯТИЕ НА ПРАВЕ ХОЗЯЙСТВЕИ

Вид документа: отчет об исполнении плана развития

Пятилетний период: 2022 - 2026

Планируемый / отчетный период: 2023 год

дата <дата> № <номер>

Дополнительные показатели

Занимаемая площадь и автотранспорт

№ п/п	Наименование показателей	единица измерения	2020	2021	Утвержденный план
			Факт	Факт / оценка	
1	2	3	4	5	6
1	Общая площадь, занимаемая административным персоналом	квадратный метр	317.70	317.70	317.70
	в том числе арендуемая	квадратный метр			
2	Штатная численность административного персонала		40.00	40.00	40.00
3	Площадь, рассчитанная в соответствии с утвержденными нормами площадей для размещения административного персонала	квадратный метр	513.00	513.00	513.00
4	Всего расходы по аренде помещений, занимаемыми административным персоналом за год	тысяч тенге			
5	Общее количество служебных автомобилей для административного персонала	единица	2.00	2.00	2.00
	в том числе арендуемые	единица			
6	Количество служебных автомобилей для административного персонала по нормативу положенности	единица	2.00	2.00	2.00
7	Всего расходы по аренде автомобилей для административного персонала	тысяч тенге			

Пояснительная записка

Нормативы положенности рассчитаны согласно приказу МЗ РК от 16.05.2017 г. №303 "Об установлении некоторых лимитов расходов государственных предприятий, акционерных обществ и товариществ с ограниченной ответственностью Министерства здравоохранения Республики Казахстан". Соответствуют нормативам. Площадь, рассчитанная в соответствии с утвержденными нормами площадей для размещения административного персонала. Количество служебных автомобилей для административного персонала по

Приложение 11

САЗАХСТАН" РНН: 620500078202; БИН: 170340000915;
 ИНОГО ВЕДЕНИЯ "НАУЧНО-ПРОИЗВОДСТВЕННЫЙ

2022				2023		
Уточнение в 1 полугодии	Уточнение во 2 полугодии	Отчет (оценка / факт)	Отклонение в % (факта от плана)	Утвержденный план/Уточненный план	Уточнение в 1 полугодии	Уточнение во 2 полугодии
6	6	7	8	9	9	9
317.70	317.70	317.70	100.00	317.70	317.70	317.70
40.00	40.00	40.00	100.00	40.00	40.00	42.00
513.00	513.00	513.00	100.00	513.00	513.00	528.00
2.00	2.00	2.00	100.00	2.00	2.00	2.00
2.00	2.00	2.00	100.00	2.00	2.00	2.00



		2024		2025	2026
Отчет (оценка / факт)	Отклонение в % (факта от плана)	Утвержденный план/Уточненный план	Уточнение в 1 полугодии	Утвержденный план/Уточненный план	Утвержденный план/Уточненный план
10	11	12	12	15	18
317.70	100.00	317.70	317.70	317.70	317.70
42.00	100.00	40.50	39.50	40.50	40.00
528.00	100.00	528.00	528.00	513.00	513.00
2.00	100.00	2.00	2.00	2.00	2.00
2.00	100.00	2.00	2.00	2.00	2.00

Орган управления: ГОСУДАРСТВЕННОЕ УЧРЕЖДЕНИЕ "МИНИСТЕРСТВО ЗДРАВООХРАНЕНИЯ
Наименование организации : РЕСПУБЛИКАНСКОЕ ГОСУДАРСТВЕННОЕ ПРЕДПРИЯТИЕ НА ПРАИ
Вид документа: отчет об исполнении плана развития
Пятилетний период: 2022 - 2026
Планируемый / отчетный период: 2023 год
дата <дата> № <номер>

Дополнительно

Структура заимствований

№ п/п	Заемщик	Заимодатель	Инструмент
1	2	3	4
	Внешние заимствования (за пределами РК)		
	Внутренние заимствования		

Поясните

Структура заимствований отсутствует


РЕСПУБЛИКИ КАЗАХСТАН" РНН: 620500078202; БИН: 170340000915; Адрес: Казахстан, 010000,
 ЗЕ ХОЗЯЙСТВЕННОГО ВЕДЕНИЯ "НАУЧНО-ПРОИЗВОДСТВЕННЫЙ ЦЕНТР

ые показатели

имствований

Цель заимствования	Основание для заимствования	Решение собрания акционеров (единственного акционера) и/или Совета директоров и/или другие	Договс	
			№	дата
5	6	7	8	9

льная записка



Формы заимствования (Договор гарантии)				Условия займа (Условия гарантии)			Срок займа (0
валюта	сумма по договору	сумма освоения	льготный период	%	прочие условия	дата освоения	дата истечения периода доступности
10	11	12	13	14	15	16	17



Срок гарантируемого займа)		Вид обеспечения по займу	2020	2021		
дата погашения	остаточный срок в днях		Остаток долга	Остаток долга	Утвержденный план	Уточнение в 1 полугодии
18	19	20	21	22	23	23

2024		2025	2026
Остаток долга		Остаток долга	Остаток долга
Утвержденный план/Уточненный план	Уточнение в 1 полугодии	Утвержденный план/Уточненный план	Утвержденный план/Уточненный план
29	29	32	35

Орган управления: ГОСУДАРСТВЕННОЕ УЧРЕЖДЕНИЕ "МИНИСТЕРСТВО ЗДРАВООХРАНЕНИЯ РЕСПУБЛИКИ
 Наименование организации : РЕСПУБЛИКАНСКОЕ ГОСУДАРСТВЕННОЕ ПРЕДПРИЯТИЕ НА ПРАВЕ ХОЗЯЙСТВА
 Вид документа: отчет об исполнении плана развития
 Пятилетний период: 2022 - 2026
 Планируемый / отчетный период: 2023 год
 дата <дата> № <номер>

Дополнительные показатели

Размещение временно свободных средств:

Басқарушы орган: ГОСУДАРСТВЕННОЕ УЧРЕЖДЕНИЕ "МИНИСТЕРСТВО ЗДРАВООХРАНЕНИЯ РЕСПУБЛИКИ
 Ұйымның атауы : РЕСПУБЛИКАНСКОЕ ГОСУДАРСТВЕННОЕ ПРЕДПРИЯТИЕ НА ПРАВЕ ХОЗЯЙСТВЕННОСТИ
 Құжаттың түрі: отчет об исполнении плана развития
 Бес жылдық кезең: 2022 - 2026
 Жоспарланатын/есепті кезең: 2023 год
 күн <дата> № <номер>

Қосымша көрсеткіштер

Уақытша бос ақшаның наразылығы:

п/п №	Наименование показателя	единица измерения	2020	2021
			Факт	Факт / оценка
1	2	3	4	5
1	временно-свободные денежные средства в финансовые инструменты, всего	тысяч тенге		
2	в том числе размещенные в:	государственные ценные бумаги		
3		долевые и корпоративные ценные бумаги		
4		в банках второго уровня		
5		другие		

Пояснительная записка

Размещение временно свободных денег - отсутствует

Приложение 13

ПКИ КАЗАХСТАН" РНН: 620500078202; БИН: 170340000915; Адрес:
 ЫСТВЕННОГО ВЕДЕНИЯ "НАУЧНО-ПРОИЗВОДСТВЕННЫЙ ЦЕНТР

ш

х денег

13-қосымша

ПКИ КАЗАХСТАН" РНН: 620500078202; БИН: 170340000915; Адрес:
 ГО ВЕДЕНИЯ "НАУЧНО-ПРОИЗВОДСТВЕННЫЙ ЦЕНТР

ыру

2022						
Утвержденный план	Уточнение в 1 полугодии	Уточнение во 2 полугодии	Отчет (оценка / факт)	Отклонение в % (факта от плана)	Утвержденный план/Уточненный план	Уточнение в 1 полугодии
6	6	6	7	8	9	9





2023			2024		2025	2026
Уточнение во 2 полугодии	Отчет (оценка / факт)	Отклонение в % (факта от плана)	Утвержденный план/Уточненный план	Уточнение в 1 полугодии	Утвержденный план/Уточненный план	Утвержденный план/Уточненный план
9	10	11	12	12	15	18

Орган управления: ГОСУДАРСТВЕННОЕ УЧРЕЖДЕНИЕ "МИНИСТЕРСТВО ЗДРАВООХРАНЕНИЯ
 Наименование организации : РЕСПУБЛИКАНСКОЕ ГОСУДАРСТВЕННОЕ ПРЕДПРИЯТИЕ НА ПРАВЕ
 Вид документа: отчет об исполнении плана развития
 Пятилетний период: 2022 - 2026
 Планируемый / отчетный период: 2023 год
 дата <дата> № <номер>

Пояснительная записка

п/п №	Наименование	Содержание
1	Приложение 1 "Структура плана развития/отчета по исполнению плана развития организации"	Структура плана развития заполняется приложениями № 14,15,16,17,18,19,20,22,23,25
2	Приложение 2 "Паспорт организации"	КАЗАХСТАН, 010000, г. Нур-Султан., Есильский р., ул. Керей-Жәнібек хандар №10, тел: 57-04-02, факс: 54-33-00, e-mail: snct@med.mail.kz
3	Приложение 3 "Корпоративная структура"	Приложение 3 "Корпоративная структура"- отсутствует
4	Приложению 4 "Цели, задачи и ключевые показатели"	Цели, задачи и ключевые показатели отражены в соответствии со Стратегическим планом Общества, утвержденного НС от 25.10.21г.согласован с МЗ РК. Стратегическое направление "Укрепление здоровья населения через обеспечение медицинских организаций качественными и безопасными компонентами крови
5	Пояснительная записка к приложению 5 "Программа реализации"	Программа реализации основана на основе прогнозного плана, утвержденного первым заместителем Председателя Правление НПЦТ от 22.06.2021года на 2023 год. Предприятие оказывает 3 вида услуг: медицинские, образовательные и научные. В медицинские услуги входят: обеспечение компонентами и препаратами крови, услуги по
6	Пояснительная записка к приложению 6 "Основные показатели финансово-хозяйственной деятельности"	
7	Пояснительная записка к приложению 7 "Доходы"	
	Пояснительная записка к приложению 7.1 "Денежные средства"	
	Пояснительная записка к приложению 7.2 "Реализация продуктов за счет средств республиканского бюджета и местного бюджета"	
8	Пояснительная записка к приложению 8 "Расходы"	

9	Пояснительная записка к приложению 9 "Инвестиции и приобретение товаров, работ и услуг"	
10	Пояснительная записка к приложению 10 "Приобретение долевых инструментов"	приобретение долевых инструментов отсутствует
11	Пояснительная записка к приложению 11 "Занимаемая площадь и автотранспорт"	Нормативы положенности рассчитаны согласно приказу МЗ РК от 16.05.2017 г. №303 "Об установлении некоторых лимитов расходов государственных предприятий, акционерных обществ и товариществ с ограниченной ответственностью Министерства здравоохранения Республики Казахстан". Соответствуют нормативам. Площадь, занятая в соответствии с утвержденными нормами площади
12	Пояснительная записка к приложению 12 "Структура заимствований"	Структура заимствований отсутствует
13	Пояснительная записка к приложению 13 "Размещение временно свободных денег"	Размещение временно свободных денег- отсутствует

Орган управления: ГОСУДАРСТВЕННОЕ УЧРЕЖДЕНИЕ "МИНИСТЕРСТВО ЗДРАВООХРАНЕНИЯ РЕСПУБЛИКИ
 Наименование организации : РЕСПУБЛИКАНСКОЕ ГОСУДАРСТВЕННОЕ ПРЕДПРИЯТИЕ НА ПРАВЕ ХОЗЯЙСТ

Вид документа: отчет об исполнении плана развития

Пятилетний период: 2022 - 2026

Планируемый / отчетный период: 2023 год

дата <дата> № <номер>

Расчеты показателей финансово-хозяйственной деятельности

Активы

№ п/п	Наименование показателей						
	А	Б	В	Г	Д	Е	Ж
1	Активы	Всего	Организации				
2			Дочерних организаций				
3			Консолидированные показатели				
4	Краткосрочные активы	Всего	Организации				
5			Дочерних организаций				
6			Консолидированные показатели				
7			Организации				
8	Деньги и их эквиваленты		Дочерних организаций				
9			Консолидированные показатели				
10	Финансовые активы		Организации		имеющиеся в наличии для продажи		
11					учитываемые по справедливой стоимости		
12					через прибыли и убытки		
13			удерживаемые до погашения				
14			прочие финансовые активы				
15			Дочерних организаций		имеющиеся в наличии для продажи		
16					учитываемые по справедливой стоимости		
17					через прибыли и убытки		
18					удерживаемые до погашения		
19			прочие финансовые активы				
20	Консолидированные показатели		имеющиеся в наличии для продажи				
21			учитываемые по справедливой стоимости				
22			через прибыли и убытки				
23	Производные финансовые инструменты		имеющиеся в наличии для продажи				
24			учитываемые по справедливой стоимости				
25			через прибыли и убытки				
26	Дебиторская задолженность от заказчиков и покупателей		удерживаемые до погашения				
27			прочие финансовые активы				
28							
29	в том числе сомнительная		Организации				
30			Дочерних организаций				
31			Консолидированные показатели				
32	в том числе просроченная		Организации				
33			Дочерних организаций				
34			Консолидированные показатели				
35	Запасы		Организации				
36			Дочерних организаций				
37			Консолидированные показатели				
38	Займы (временная финансовая помощь) предоставленные		Организацией				
39			Дочерних организаций				
40			Консолидированные показатели				
41	Прочие		Организации				
42			Дочерних организаций				
			Консолидированные показатели				

43	Долгосрчные активы	Всего	Организации	
44			Дочерних организаций	
45			Консолидированные показатели	
46	Финансовые активы		Организации	имеющиеся в наличии для продажи
47				учитываемые по справедливой стоимости
48				через прибыли и убытки
49			удерживаемые до погашения	
50			прочие финансовые активы	
51			Дочерних организаций	имеющиеся в наличии для продажи
52				учитываемые по справедливой стоимости
53				через прибыли и убытки
54			удерживаемые до погашения	
55			прочие финансовые активы	
56	Консолидированные показатели	имеющиеся в наличии для продажи		
57		учитываемые по справедливой стоимости		
58		через прибыли и убытки		
59	Производные финансовые инструменты		Организации	
60			Дочерних организаций	
61			Консолидированные показатели	
62	Дебиторская задолженность от заказчиков и покупателей		Организации	
63			Дочерних организаций	
64			Консолидированные показатели	
65	в том числе сомнительная		Организации	
66			Дочерних организаций	
67			Консолидированные показатели	
68	в том числе просроченная		Организации	
69			Дочерних организаций	
70			Консолидированные показатели	
71	Инвестиции, учитываемые методом долевого участия		Организации	
72			Дочерних организаций	
73			Консолидированные показатели	
74	Займы (временная финансовая помощь) предоставленные		Организации	
75			Дочерних организаций	
76			Консолидированные показатели	
77	Инвестиционное имущество		Организации	
78			Дочерних организаций	
79			Консолидированные показатели	
80	Основные средства	Организации	Балансовая стоимость	
81			Первоначальная стоимость	
82			Амортизация	
83			Обесценение	
84		Дочерних организаций	Балансовая стоимость	
85			Первоначальная стоимость	
86			Амортизация	
87			Обесценение	
88		Консолидированные показатели	Балансовая стоимость	
89			Первоначальная стоимость	
90			Амортизация	
91			Обесценение	
92	Биологические активы		Организации	
93			Дочерних организаций	
94			Консолидированные показатели	
95	Нематериальные активы	Организации	Балансовая стоимость	
96			Первоначальная стоимость	
97			Амортизация	
98			Обесценение	
99		Дочерних организаций	Балансовая стоимость	
100			Первоначальная стоимость	
101			Амортизация	
102			Обесценение	
	Консолидированные	Балансовая стоимость		
		Первоначальная стоимость		

103		показатели	Амортизация
104			Обесценение
105	Прочие	Организации	
106		Дочерних организаций	
107		Консолидированные показатели	

Приложение 14

И КАЗАХСТАН" РНН: 620500078202;
ВЕННОГО ВЕДЕНИЯ "НАУЧНО-

ГН

единица измерения	2020	2021	2022			2023	
	Факт	Факт / оценка	Уточнение во 2 полугодии	Отчет (оценка / факт)	Отклонение в % (факта от плана)	Уточнение во 2 полугодии	Отчет (оценка / факт)
3	4	5	6	7	8	9	10
тыс. тенге	4,189,462.00	4,161,875.09	3,655,876.93	4,677,060.00	127.93	3,668,447.13	4,203,299.00
тыс. тенге							
тыс. тенге							
тыс. тенге	2,248,759.00	2,270,661.27	1,952,043.51	2,515,622.00	128.87	1,619,945.79	1,999,560.00
тыс. тенге							
тыс. тенге							
тыс. тенге	284,819.00	315,396.77	315,540.67	418,221.00	132.54	69,745.19	283,319.00
тыс. тенге							
тыс. тенге							
тыс. тенге							
тыс. тенге							
тыс. тенге							
тыс. тенге							
тыс. тенге							
тыс. тенге							
тыс. тенге							
тыс. тенге							
тыс. тенге							
тыс. тенге							
тыс. тенге							
тыс. тенге							
тыс. тенге							
тыс. тенге							
тыс. тенге							
тыс. тенге							
тыс. тенге	305,692.00	280,272.59		583,999.00			183,673.00
тыс. тенге							
тыс. тенге							
тыс. тенге							
тыс. тенге							
тыс. тенге							
тыс. тенге							
тыс. тенге							
тыс. тенге							
тыс. тенге	1,651,878.00	1,671,406.63	1,636,502.84	1,505,766.00	92.01	1,550,200.60	1,517,569.00
тыс. тенге							
тыс. тенге							
тыс. тенге							
тыс. тенге							
тыс. тенге							
тыс. тенге							
тыс. тенге							
тыс. тенге	6,370.00	3,585.28		7,636.00			14,999.00
тыс. тенге							
тыс. тенге							

тыс. тенге							
тыс. тенге							
тыс. тенге							
тыс. тенге							
тыс. тенге							



Отклонение в % (факта от плана)	2024		2025	2026
	Уточнение в 1 полугодии	Корректировка в июле	Утвержденный план/Уточненный план	Утвержденный план/Уточненный план
11	12	12	15	18
114.58	3,529,015.69	3,529,015.69	3,026,328.25	2,944,249.55
123.43	1,593,351.01	1,593,351.01	1,800,602.14	1,826,228.15
406.22	5,637.26	5,637.26	24,637.34	47,984.65
97.90	1,587,713.75	1,587,713.75	1,775,964.80	1,778,243.50

Орган управления: ГОСУДАРСТВЕННОЕ УЧРЕЖДЕНИЕ "МИНИСТЕРСТВО ЗДРАВООХРАНЕНИЯ РЕСПУБЛИКИ КАЗ
 Наименование организации : РЕСПУБЛИКАНСКОЕ ГОСУДАРСТВЕННОЕ ПРЕДПРИЯТИЕ НА ПРАВЕ ХОЗЯЙСТВЕННО
 Вид документа: отчет об исполнении плана развития
 Пятилетний период: 2022 - 2026
 Планируемый / отчетный период: 2023 год
 дата <дата> № <номер>


Расчеты показателей финансово-хозяйственной деятельности

Пассивы

№ п/п	Наименование показателей					единица измерения	2020
							Факт
А	Б	В	Г	Д	Е	Ж	4
1			Организации			тыс. тенге	4,189,462.00
2	Пассивы	Всего	Дочерних организаций			тыс. тенге	
3			Консолидированные показатели			тыс. тенге	
4			Собственный капитал	Всего	Организации		
5	Дочерних организаций				тыс. тенге		
6	Консолидированные показатели				тыс. тенге		
7	Оплаченный уставный капитал		Организации			тыс. тенге	257,598.00
8			Дочерних организаций			тыс. тенге	
9			Консолидированные показатели			тыс. тенге	
10	Эмиссионный доход		Организации			тыс. тенге	
11			Дочерних организаций			тыс. тенге	
12			Консолидированные показатели			тыс. тенге	
13	Резервы (от результата финансово-хозяйственной деятельности и переоценки активов)		Организации			тыс. тенге	363,384.00
14			Дочерних организаций			тыс. тенге	
15			Консолидированные показатели			тыс. тенге	
16	Нераспределенный доход (непокрытый убыток)		Организации			тыс. тенге	1,811,681.00
17			Дочерних организаций			тыс. тенге	
18			Консолидированные показатели			тыс. тенге	
19	Выкупленные собственные долевые инструменты		Организации			тыс. тенге	
20			Дочерних организаций			тыс. тенге	
21			Консолидированные показатели			тыс. тенге	
22	Обязательства	Всего	Организации			тыс. тенге	1,756,799.00
23			Дочерних организаций			тыс. тенге	
24			Консолидированные показатели			тыс. тенге	
25	Краткосрочная кредиторская задолженность	Всего	Организации			тыс. тенге	277,185.68
26			Дочерних организаций			тыс. тенге	
27			Консолидированные показатели			тыс. тенге	
28		в том числе просроченная	Организации			тыс. тенге	
29			Дочерних организаций			тыс. тенге	
30			Консолидированные показатели			тыс. тенге	
31	финансовые		Организации			тыс. тенге	2,342.49
32			Дочерних организаций			тыс. тенге	
33			Консолидированные показатели			тыс. тенге	
34	по налогам и другим обязательным платежам в бюджет		Организации			тыс. тенге	56,062.17
35			Дочерних организаций			тыс. тенге	
36			Консолидированные показатели			тыс. тенге	
37	вознаграждения к выплате		Организации			тыс. тенге	
38			Дочерних организаций			тыс. тенге	
39			Консолидированные показатели			тыс. тенге	
40	поставщикам и подрядчикам		Организации			тыс. тенге	105,781.04
41			Дочерних организаций			тыс. тенге	
42			Консолидированные показатели			тыс. тенге	
43	оплата труда		Организации			тыс. тенге	696.64
44			Дочерних организаций			тыс. тенге	
45			Консолидированные показатели			тыс. тенге	

46			Организации	тыс. тенге	112,303.34
47	прочие		Дочерних организаций	тыс. тенге	
48			Консолидированные показатели	тыс. тенге	
49	Долгосрочная кредиторская задолженность	Всего	Организации	тыс. тенге	1,479,613.32
50			Дочерних организаций	тыс. тенге	
51			Консолидированные показатели	тыс. тенге	
52		в том числе просроченная	Организации	тыс. тенге	
53			Дочерних организаций	тыс. тенге	
54			Консолидированные показатели	тыс. тенге	
55	финансовые	Организации	тыс. тенге		
56		Дочерних организаций	тыс. тенге		
57		Консолидированные показатели	тыс. тенге		
58	по налогам и другим обязательным платежам в бюджет, включая отложенные налоговые обязательства	Организации	тыс. тенге		
59		Дочерних организаций	тыс. тенге		
60		Консолидированные показатели	тыс. тенге		
61	вознаграждения к выплате	Организации	тыс. тенге		
62		Дочерних организаций	тыс. тенге		
63		Консолидированные показатели	тыс. тенге		
64	поставщикам и подрядчикам	Организации	тыс. тенге		
65		Дочерних организаций	тыс. тенге		
66		Консолидированные показатели	тыс. тенге		
67	прочие	Организации	тыс. тенге	1,479,613.32	
68		Дочерних организаций	тыс. тенге		
69		Консолидированные показатели	тыс. тенге		

121,828.65		523,692.00			149,269.00		
1,407,620.35	355.00	1,616,966.00	455,483.38	1,206,175.20	1,559,627.00	129.30	1,025,861.72
1,407,620.35	355.00	1,616,966.00	455,483.38	1,206,175.20	1,559,627.00	129.30	1,025,861.72



24	2025	2026
Корректировка в июле	Утвержденный план/Уточненный план	Утвержденный план/Уточненный план
12	15	18
3,529,133.65	2,846,052.88	2,763,974.18
2,503,271.93	2,846,052.88	2,763,974.18
1,407,609.43	1,407,609.43	1,407,609.43
1,095,662.50	1,438,443.45	1,356,364.75
1,025,861.72		

1,025,861.72		
1,025,861.72		

Орган управления: ГОСУДАРСТВЕННОЕ УЧРЕЖДЕНИЕ "МИНИСТЕРСТВО ЗДРАВООХРАНЕНИЯ РЕСПУБЛИКИ
 Наименование организации : РЕСПУБЛИКАНСКОЕ ГОСУДАРСТВЕННОЕ ПРЕДПРИЯТИЕ НА ПРАВЕ ХОЗЯЙС
 Вид документа: отчет об исполнении плана развития
 Пятилетний период: 2022 - 2026
 Планируемый / отчетный период: 2023 год
 дата <дата> № <номер>

Расчеты показателей финансово-хозяйственной деятельности

Персонал

№ п/п	Наименование показателей								
	А	Б	В	Г	Д	Е	Ж		
1	Численность	в том числе	Всего	по штату					
2				среднесписочная					
3			работников, занятых в производстве продукции основного производства	Всего	по штату				
4					среднесписочная				
5					состоящих в штате	по штату			
6						среднесписочная			
7						не состоящих в штате			
8					среднесписочная	Всего	по штату		
9			среднесписочная						
10			состоящих в штате						
11			среднесписочная	состоящих в штате	по штату				
12					среднесписочная				
13					не состоящих в штате				
14			административного персонала	Всего	по штату				
15					среднесписочная				
16					состоящих в штате				
17			среднесписочная	состоящих в штате	по штату				
18					среднесписочная				
19					не состоящих в штате				
20			прочих работников	Всего	по штату				
21					среднесписочная				
22					состоящих в штате				
23	Оплата труда работников, занятых в производстве продукции основного производства	в том числе	Всего						
24			основная заработная плата	по штату					
25				среднесписочная					
26			доплаты, надбавки, премии и другие стимулирующие выплаты, носящие постоянный характер, предусмотренные системой оплаты труда		Всего				
27			выплаты, не носящие постоянный характер	в том числе	пособие на оздоровление к оплачиваемому ежегодному трудовому отпуску				
28					единовременные поощрительные выплаты				
29					прочие				
30	Оплата труда работников, занятых в производстве продукции	в том	Всего						
31			основная заработная плата	по штату					
32				среднесписочная					
33			доплаты, надбавки, премии и другие стимулирующие выплаты, носящие постоянный характер, предусмотренные системой оплаты труда		Всего				

34	продукции вспомогательного производства	числе	выплаты, не носящие постоянный характер	в том числе	пособие на оздоровление к оплачиваемому ежегодному трудовому отпуску	
35					единовременные поощрительные выплаты	
36					прочие	
37	Оплата труда административног о персонала	Всего				
38		в том числе	основная заработная плата			
39			доплаты, надбавки, премии и другие стимулирующие выплаты, носящие постоянный характер, предусмотренные системой оплаты труда			
40			выплаты, не носящие постоянный характер	Всего		
41				в том числе	пособие на оздоровление к оплачиваемому ежегодному трудовому отпуску	
42					единовременные поощрительные выплаты	
43					прочие	
44	Всего					
45	Оплата труда прочих работников	в том числе	основная заработная плата			
46			доплаты, надбавки, премии и другие стимулирующие выплаты, носящие постоянный характер, предусмотренные системой оплаты труда			
47			выплаты, не носящие постоянный характер	Всего		
48				в том числе	пособие на оздоровление к оплачиваемому ежегодному трудовому отпуску	
49					единовременные поощрительные выплаты	
50					прочие	
51	ФОТ	по Организации				
52		работников, занятых в производстве продукции основного производства				
53		работников, занятых в производстве продукции вспомогательного производства				
54		административного персонала				
55		прочих работников				
56	Среднемесячная заработная плата	по Организации				
57		работников, занятых в производстве продукции основного производства				
58		работников, занятых в производстве продукции вспомогательного производства				
59		административного персонала				
60	прочих работников					
61	Средние месячные расходы на оплату труда одного работника	по Организации				
62		работников, занятых в производстве продукции основного производства				
63		работников, занятых в производстве продукции вспомогательного производства				
64		административного персонала				
65	прочих работников					
66	Показатели труда	Производительность труда на 1-го работника				
67		Коэффициент опережения темпа роста производительности труда по сравнению с темпом роста расходов на оплату труда				
68		Относительная экономия (перерасход) оплаты труда				
69	Всего по Организации					
70	работников, занятых в производстве продукции основного производства					

71	Уровень текущести кадров	в том числе	работников, занятых в производстве продукции вспомогательного производства
72			административного персонала
73			прочих работников
74	Вознаграждения членам Совета директоров (наблюдательного совета)		
75	Повышение квалификации	в том числе	Всего
76			работников, занятых в производстве продукции основного производства
77			работников, занятых в производстве продукции вспомогательного производства
78			административного персонала
79			прочих работников
80	Создание новых рабочих мест	в том числе	Всего
81			работников, занятых в производстве продукции основного производства
82			работников, занятых в производстве продукции вспомогательного производства
83			административного персонала
84			прочих работников
85	Оптимизация рабочих мест	в том числе	Всего
86			работников, занятых в производстве продукции основного производства
87			работников, занятых в производстве продукции вспомогательного производства
88			административного персонала
89			прочих работников
90	Социальная программа	Всего в стоимостном выражении	

Приложение 16

КИ КАЗАХСТАН" РНН: 620500078202;
ТВЕННОГО ВЕДЕНИЯ "НАУЧНО-

СТИ

единица измерения	2020	2021	2022			2023	
	Факт	Факт / оценка	Уточнение во 2 полугодии	Отчет (оценка / факт)	Отклонение в % (факта от плана)	Уточнение во 2 полугодии	Отчет (оценка / факт)
3	4	5	6	7	8	9	10
	372.00	372.00	372.00	372.00	100.00	372.00	372.00
человек	290.00	309.00	309.00	318.00	102.91	319.00	314.00
	332.00	332.00	332.00	332.00	100.00	330.00	330.00
человек	254.00	272.00	272.00	283.00	104.04	283.00	272.00
ед.	332.00	332.00	332.00	332.00	100.00	330.00	330.00
человек	254.00	272.00	272.00	283.00	104.04	283.00	272.00
человек							
человек							
человек							
человек							
	40.00	40.00	40.00	40.00	100.00	42.00	42.00
человек	36.00	37.00	37.00	35.00	94.59	36.00	42.00
ед.	40.00	40.00	40.00	40.00	100.00	42.00	42.00
человек	36.00	37.00	37.00	35.00	94.59	36.00	42.00
человек							
человек							
человек							
человек							
тысяч тенге	752,058.97	840,973.22	1,004,735.60	999,021.00	99.43	1,231,618.75	1,244,019.00
тысяч тенге	626,730.97	695,043.77	881,316.26	885,224.00	100.44	1,043,361.49	1,068,039.00
тысяч тенге	52,566.19	23,740.73	23,740.73	21,909.00	92.28	52,566.19	51,351.00
тысяч тенге	72,761.81	122,188.72	99,678.61	91,888.00	92.18	135,691.07	124,629.00
тысяч тенге	19,027.50	31,331.18	42,498.65	33,701.00	79.30	64,890.40	58,694.00
тысяч тенге	53,734.31	90,857.54	57,179.96	58,187.00	101.76	70,800.67	65,935.00
тысяч тенге							
тысяч тенге							
тысяч тенге							
тысяч тенге							
тысяч тенге							

тысяч тенге							
тысяч тенге							
тысяч тенге							
тысяч тенге	163,430.00	158,143.48	190,425.83	187,475.00	98.45	273,942.84	256,878.00
тысяч тенге	142,519.62	126,187.79	157,836.18	155,683.00	98.64	232,791.76	218,262.00
тысяч тенге							
тысяч тенге	20,910.38	31,955.69	32,589.65	31,792.00	97.55	41,151.08	38,616.00
тысяч тенге	6,420.00	8,673.03	9,990.23	9,122.00	91.31	13,837.55	12,476.00
тысяч тенге	14,490.38	23,282.66	22,599.42	22,670.00	100.31	27,313.53	26,140.00
тысяч тенге							
тысяч тенге							
тысяч тенге							
тысяч тенге							
тысяч тенге							
тысяч тенге							
тысяч тенге							
тысяч тенге							
тысяч тенге	915,488.97	999,116.70	1,195,161.43	1,186,496.00	99.27	1,505,561.59	1,500,897.00
тысяч тенге	752,058.97	840,973.22	1,004,735.60	999,021.00	99.43	1,231,618.75	1,244,019.00
тысяч тенге							
тысяч тенге	163,430.00	158,143.48	190,425.83	187,475.00	98.45	273,942.84	256,878.00
тысяч тенге							
тенге	76,290,747.50	83,259,725.00	99,596,786.17	98,874,666.67	99.27	125,463,465.75	125,074,750.00
тенге	62,671,580.83	70,081,101.67	83,727,966.67	83,251,750.00	99.43	102,634,895.75	103,668,250.00
тенге							
тенге	13,619,166.67	13,178,623.33	15,868,819.50	15,622,916.67	98.45	22,828,570.00	21,406,500.00
тенге							
тенге	263,071.54	269,448.95	322,319.70	310,926.62	96.47	393,302.40	398,327.23
тенге	246,738.51	257,651.11	307,823.41	294,175.80	95.57	362,667.48	381,133.27
тенге							
тенге	378,310.19	356,179.01	428,887.01	446,369.05	104.08	634,126.94	509,678.57
тенге							
тысяч тенге	597.80	686.94	404.93	451.79	111.57	454.18	531.81
десятичная дробь	0.99		1.23			1.01	
тысяч тенге							
%	5.80	7.60	7.55	6.84	90.60	6.84	5.10
%	7.50	7.60	10.30	7.50	72.82	7.50	7.30

%							
%	2.00		4.80			4.70	4.70
%	8.00						3.50
тысяч тенге							
человек	101.00	96.00	61.00	85.00	139.34	62.00	84.00
человек	46.00	78.00	55.00	56.00	101.82	56.00	44.00
человек							
человек	19.00	18.00	6.00	6.00	100.00	6.00	10.00
человек	36.00			23.00			30.00
единиц							
единиц							
единиц							
единиц							
единиц							
единиц							
единиц							
единиц							
единиц							
единиц							
тысяч тенге							

93.77	274,068.23	274,068.23	152,225.37	152,225.37
93.76	229,505.08	229,505.08	143,883.16	143,883.16
93.84	44,563.15	44,563.15	8,342.21	8,342.21
90.16	16,363.15	16,363.15	8,342.21	8,342.21
95.70	28,200.00	28,200.00		
99.69	1,467,232.39	1,467,232.39	960,399.71	960,399.71
101.01	1,193,164.16	1,193,164.16	808,174.34	808,174.34
93.77	274,068.23	274,068.23	152,225.37	152,225.37
99.69	122,269,365.83	122,269,365.83	80,033,309.17	80,033,309.17
101.01	99,430,346.67	99,430,346.67	67,347,861.67	67,347,861.67
93.77	22,839,019.17	22,839,019.17	12,685,447.50	12,685,447.50
101.28	383,289.55	383,289.55	275,976.93	275,976.93
105.09	351,343.98	351,343.98	265,149.06	265,149.06
80.37	634,417.20	634,417.20	352,373.54	352,373.54
117.09	481.97	481.97	486.82	490.47
	1.01	1.01	1.01	1.01
74.56	6.84	6.84	6.60	6.50
97.33	7.50	7.50	8.50	8.40

Орган управления: ГОСУДАРСТВЕННОЕ УЧРЕЖДЕНИЕ "МИНИСТЕРСТВО ЗД
 Наименование организации : РЕСПУБЛИКАНСКОЕ ГОСУДАРСТВЕННОЕ ПРЕДИ
 Вид документа: отчет об исполнении плана развития
 Пятилетний период: 2022 - 2026
 Планируемый / отчетный период: 2023 год
 дата <дата> № <номер>

Расчеты показателей финан

Доходы по ист

Наименование показателей (товар, услуга, ра			
1			
Доходы, всего			
Реализация продукции (товара, услуги, работы)	Всего		Всег
	в том числе	по государственному заданию	
		государственным органам	Всег респ мест
		государственным учреждениям, не	Всег
		субъектам квазигосударственного сектора, за исключением государственного задания	Всег
		юридическим лицам, за исключением государственного задания, государственного органа, государственного учреждения и субъекта квазигосударственного сектора	Всег
		физическим лицам	Всег
Доходы, связанные со страховой (перестраховочной) деятельностью, всего	Всего, в том числе		
Доходы в виде вознаграждений	Всего		
	в том числе	по корреспондентским и текущим счетам	
		по размещенным вкладам	
		по предоставленным кредитам и оказанной врем прочие доходы, связанные с получением вознаграждения	Всег
Доходы по дивидендам	Всего		
в том числе	дочерних организаций		
	прочие дивиденды		
Доходы от безвозмездно полученных активов	Всего		
	в том числе	субсидии из республиканского бюджета	Всег
		субсидии из местного бюджета	Всег
		за счет целевых трансфертов на развитие	Всег
		целевые текущие трансферты	Всег
		на капитальные затраты и материально-техническое оснащение из республиканского бюджета	Всег
	Всег		

		на капитальные затраты и материально-техническое оснащение из местного бюджета	
		в связи с передачей/получением	Всего
Доходы от выбытия активов	Всего		
	в том числе	нематериальных активов	
		основных средств	
Доходы от операционной аренды	Всего		
	в том числе	зданий и сооружений	
		помещений	
		оборудования	
	прочих активов		
Доходы по курсовой разнице			
Прочие доходы	Всего		
	в том числе	от прекращаемой деятельности	
		на реализацию проектов за счет безвозмездных с	


"АВООХРАНЕНИЯ РЕСПУБЛИКИ КАЗАХСТАН" РНН: 620500078202; БИН:
ПРИЯТИЕ НА ПРАВЕ ХОЗЯЙСТВЕННОГО ВЕДЕНИЯ "НАУЧНО-

исово-хозяйственной деятельности

очникам признания

бота)	единица измерения	2020	2021	2022	
		Факт	Факт / оценка	Уточнение во 2 полугодии	Отчет (оценка / факт)
	2	3	4	5	6
	тыс. тенге	4,964,146.88	6,125,179.30	6,275,194.43	6,326,543.00
	тыс. тенге	4,809,074.80	5,946,922.43	6,195,705.53	6,160,965.00
о, в том числе	тыс. тенге				
о:	тыс. тенге				
убликанского уровня, в том числе	тыс. тенге				
ного уровня, в том числе:	тыс. тенге				
о, в том числе	тыс. тенге				
о, в том числе	тыс. тенге	4,809,074.80	5,693,316.98	5,954,705.53	5,954,705.00
Эффективное оказание трансфузионной	тыс. тенге	4,809,074.80	5,693,316.98		
Эффективное оказание трансфузионной	тыс. тенге			5,954,705.53	5,954,705.00
	тыс. тенге				
	тыс. тенге				
о, в том числе	тыс. тенге		253,605.45	241,000.00	206,260.00
Эффективное оказание трансфузионной помощи населению	тыс. тенге		253,605.45		
Эффективное оказание трансфузионной помощи населению	тыс. тенге			241,000.00	206,260.00
о, в том числе	тыс. тенге				
	тыс. тенге				
	тыс. тенге				
	тыс. тенге				
	тыс. тенге				
енной финансовой помощи	тыс. тенге				
о, в том числе	тыс. тенге				
	тыс. тенге				
	тыс. тенге				
	тыс. тенге				
	тыс. тенге				
	тыс. тенге		135,131.64	79,488.90	78,914.00
о, в том числе	тыс. тенге				
о, в том числе	тыс. тенге				
о, в том числе	тыс. тенге				
о, в том числе	тыс. тенге				
о, в том числе	тыс. тенге				
о, в том числе	тыс. тенге		135,131.64	79,488.90	78,914.00
на капитальные затраты и материально-техническое оснащение из республиканского бюджета	тыс. тенге		135,131.64	79,488.90	78,914.00
о, в том числе	тыс. тенге				

	тыс. тенге				
	тыс. тенге				
о, в том числе	тыс. тенге				
	тыс. тенге				
	тыс. тенге				
	тыс. тенге				
	тыс. тенге				
	тыс. тенге				
	тыс. тенге				
	тыс. тенге				
	тыс. тенге				
	тыс. тенге	155,072.08	43,125.23		86,664.00
	тыс. тенге				
редств, полученных от иных источников	тыс. тенге	155,072.08	43,125.23		86,664.00



Отклонение в % (факта от плана)	2023			2024		2025	2026
	Уточнение во 2 полугодии	Отчет (оценка / факт)	Отклонение в % (факта от плана)	Уточнение в 1 полугодии	Корректировка в июле	Утвержденный план/Уточненный план	Утвержденный план/Уточненный план
7	8	9	10	11	11	14	17
100.82	6,829,010.26	6,859,270.00	100.44	7,256,399.30	7,256,399.30	5,827,746.81	5,827,746.81
99.44	6,730,061.26	6,718,878.00	99.83	7,157,450.30	7,157,450.30	5,733,117.40	5,733,117.40
100.00	6,489,061.26	6,489,132.00	100.00	6,890,450.30	6,890,450.30	5,503,117.40	5,503,117.40
100.00	6,489,061.26	6,489,132.00	100.00	6,890,450.30	6,890,450.30	5,503,117.40	5,503,117.40
85.59	241,000.00	229,746.00	95.33	267,000.00	267,000.00	230,000.00	230,000.00
85.59	241,000.00	229,746.00	95.33	267,000.00	267,000.00	230,000.00	230,000.00
99.28	98,949.00			98,949.00	98,949.00	94,629.41	94,629.41
99.28	98,949.00			98,949.00	98,949.00	94,629.41	94,629.41
99.28	98,949.00			98,949.00	98,949.00	94,629.41	94,629.41

		140,392.00					
		140,392.00					

Орган управления: ГОСУДАРСТВЕННОЕ УЧРЕЖДЕНИЕ "МИНИСТЕРСТВО ЗДРАВООХРАНЕНИЯ РЕСПУБЛИКИ КА
 Наименование организации : РЕСПУБЛИКАНСКОЕ ГОСУДАРСТВЕННОЕ ПРЕДПРИЯТИЕ НА ПРАВЕ ХОЗЯЙСТВЕН
 Вид документа: отчет об исполнении плана развития
 Пятилетний период: 2022 - 2026
 Планируемый / отчетный период: 2023 год
 дата <дата> № <номер>

Расчеты показателей финансово-хозяйственной

Поступление и выбытие денежных средств

Наименование показателей (товар, услуга, работа)			
1			
Сальдо на начало денежных средств, всего			
1. Поступление денежных средств, всего			
по отношениям, связанным с реализацией продукции (товара, услуги, работы)	Всего	по государственному заданию	Всего, в том числе
		государственным органам	Всего:
			республиканского уровня, в местном уровне, в том числе
		государственным учреждениям, не являющимся государственными органами	Всего, в том числе
		в том числе субъектам квазигосударственного сектора, за исключением государственного задания	Всего, в том числе
			Эффективное оказание
юридическим лицам, за исключением государственного задания, государственного органа, государственного учреждения и субъекта квазигосударственного сектора	Всего, в том числе		
	Эффективное оказание		
физическим лицам	Всего, в том числе		
Поступления денежных средств, связанных со	Всего, в том числе		
Поступления денежных средств по вознаграждениям	Всего	по корреспондентским и текущим счетам	
		по размещенным вкладам	
		по предоставленным кредитам и оказанной временной финансовой помощи	
		прочие поступления денежных средств, связанные с	Всего, в том числе
Поступления денежных средств по дивидендам	Всего	дочерних организаций	
		прочие дивиденды	
Поступления денежных средств безвозмездно на приобретение активов	Всего	субсидии из республиканского бюджета	Всего, в том числе
		субсидии из местного бюджета	Всего, в том числе
		на капитальные, операционные затраты и материально-техническое оснащение из республиканского бюджета	Всего, в том числе
			материально-техническое
		на капитальные, операционные затраты и материально-на приобретение имущества	Всего, в том числе
	Всего, в том числе		
Поступления денег от выбытия активов	Всего	нематериальных активов	
		основных средств	
Поступление денег от операционной аренды	Всего	зданий и сооружений	
		помещений оборудования	
		прочих активов	
Поступление авансы,	Всего		
Поступления денежных средств от эмиссии акций и других финансовых инструментов			

Получение займов			
Поступления денежных средств в рамках обеспечений и гарантий			
Реализация долевых инструментов других организаций (кроме дочерних) и долей участия в совместном предпринимательстве			
Реализация финансовых активов (кроме дочерних)			
Реализация долговых инструментов других организаций			
Возмещение при потере контроля над дочерними организациями			
Изъятие денежных вкладов			
Реализация прочих финансовых активов			
Фьючерсные и форвардные контракты, опционы и свопы			
Поступления транзитных денежных средств по	Всего		
	в том числе	Стипендии Социальные выплаты	
Прочие денежные поступления	Всего		
	в том числе	от прекращаемой деятельности	
		на реализацию проектов за счет безвозмездных средств, полученных от иных источников	
		прочие поступления	
2. Выбытие денежных средств, всего			
Выбытие денежных средств на оплату поставщикам за товары, работы и услуги			
Авансы, выданные поставщикам товаров и услуг			
Выплаты по оплате труда			
Выплата вознаграждения			
Выплаты собственникам по акциям (АО)/долям (ТОО)/ части чистого дохода (для ГП)			
Выплаты по договорам страхования			
Налоги и отчисления	Всего		
	в том числе	Социальный налог	
		Социальные отчисления	
		ОСМС	
		Земельный налог	
		Налог на транспортные средства	
		Налог на имущество	
		обязательных пенсионных взносов	
		взносы на обязательное социальное медицинское страхование	
		Индивидуальный подоходный налог	
Обязательные пенсионные взносы работодателя			
Сборы и платежи	Всего, в том числе		
		За эмиссии в окружающую среду	
		Государственная пошлина	
Размещение	Всего, в том числе		
	Всего, в том числе		
Выбытие денежных средств, полученных безвозмездно на приобретение активов	Всего		
	в том числе	субсидии из республиканского бюджета	Всего, в том числе
		субсидии из местного бюджета	Всего, в том числе
		на капитальные, операционные затраты и материально-техническое оснащение из республиканского бюджета	Всего, в том числе
		на капитальные, операционные затраты и материально-техническое оснащение из республиканского бюджета	материально-техническое оснащение
		на капитальные, операционные затраты и материально-техническое оснащение из республиканского бюджета	Всего, в том числе
на приобретение имущества		Всего, в том числе	
Приобретение активов	Всего		
	в том числе	основные средства нематериальные активы	
Приобретение долевых инструментов	Всего		
	в том числе	других организаций (кроме дочерних) и долей участия в совместном предпринимательстве финансовых активов (кроме дочерних)	
Выбытие транзитных денежных средств, полученных по	Всего		
	в том числе	Стипендии Социальные выплаты	
Приобретение контроля над дочерними организациями			
Приобретение долговых инструментов других организаций			
Приобретение контроля над дочерними организациями			

Размещение денежных вкладов	
Предоставление займов	
Фьючерсные и форвардные контракты, опционы и свопы	
Инвестиции в ассоциированные и дочерние организации	
Погашение займов	
Прочие выплаты и выбытие	Всего, в том числе
	Прочие выплаты
	Гарантийное обеспечение от поставщиков
	командировочные выплаты
	Выплатам донорам
Сальдо на конец денежных средств, всего	

		228,814.22	173,894.35	127,219.74	160,841.00
	тыс.тенге	879.90	1,112.94	1,815.05	3,223.00
	тыс.тенге	172,616.59	113,984.05	67,938.42	101,534.00
	тыс.тенге	1,016.41	1,393.38	2,466.27	2,123.00
	тыс.тенге	54,301.32	57,403.98	55,000.00	53,961.00
		284,818.73	315,396.77	315,540.67	418,221.00

126.43	119,778.92	226,654.00	189.23	81,375.28	81,375.28	69,735.92
177.57	3,928.23	123,790.00	3,151.29	5,961.22	5,961.22	1,746.73
149.45	47,842.37	34,697.00	72.52			
86.08	8,008.32	8,826.00	110.21	7,435.10	7,435.10	2,165.32
98.11	60,000.00	59,341.00	98.90	67,978.95	67,978.95	65,823.87
132.54	69,745.26	283,319.00	406.22	5,637.26	5,637.26	26,966.38

69,735.92
1,746.73
2,165.32
65,823.87
129,264.87

Орган управления: ГОСУДАРСТВЕННОЕ УЧРЕЖДЕНИЕ "МИНИСТЕРСТВО ЗДРАВООХРАНЕНИЯ
 Наименование организации : РЕСПУБЛИКАНСКОЕ ГОСУДАРСТВЕННОЕ ПРЕДПРИЯТИЕ
 Вид документа: отчет об исполнении плана развития
 Пятилетний период: 2022 - 2026
 Планируемый / отчетный период: 2023 год
 дата <дата> № <номер>

**Расчеты показателей финансово-
 Реализация продуктов за счет средств респуб**

Уровни бюджета	Количество договоров	№ п/п продукт	Наименование продукта	№ п/п договора	Предмет договора
1	2	3	4	5	6
Всего	1	X	X	X	X
	X	X	X	X	X
В рамках республиканского бюджета	1	X	Эффективное оказание трансфузионной помощи населению	X	оказание услуг в рамках ГОБМП потребителям медицинских услуг на территории г.Нур-Султан
				X	
В рамках местного бюджета, в том числе	X	X	X	X	X



ЕНИЯ РЕСПУБЛИКИ КАЗАХСТАН" РНН: 620500078202; БИН: 170340000915; Адрес:
А ПРАВЕ ХОЗЯЙСТВЕННОГО ВЕДЕНИЯ "НАУЧНО-ПРОИЗВОДСТВЕННЫЙ ЦЕНТР

хозяйственной деятельности**бликанского бюджета/ местного бюджета**

Исполнение договоров, в тыс.тенге	2020	2021	2022	
	Факт	Факт / оценка	Уточнение во 2 полугодии	Отчет (оценка / факт)
7	8	9	10	11
Стоимость договоров, всего		5,693,316.98	5,954,705.53	5,954,705.00
Объем выполненных работ и услуг		101,110.00	95,465.00	95,469.00
Объем невыполненных работ и услуг				
Поступления оплаты по договорам		5,693,316.98	5,954,705.53	5,954,705.00
Остаток стоимости договорам				
Дебиторская задолженность			222,581.47	195,851.00
Кредиторская задолженность				
Стоимость договоров, всего		5,693,316.98	5,954,705.53	5,954,705.00
Объем выполненных работ и услуг		101,110.00	95,465.00	95,469.00
Объем невыполненных работ и услуг				
Поступления оплаты по договорам		5,693,316.98	5,954,705.53	5,954,705.00
Остаток стоимости договорам				
Дебиторская задолженность			222,581.47	195,851.00
Кредиторская задолженность				
Стоимость договоров, всего		5,693,316.98	5,954,705.53	5,954,705.00
Объем выполненных работ и услуг		101,110.00	95,465.00	95,469.00
Объем невыполненных работ и услуг				
Поступления оплаты по договорам		5,693,316.98	5,954,705.53	5,954,705.00
Остаток стоимости договорам				
Дебиторская задолженность			222,581.47	195,851.00
Кредиторская задолженность				
Стоимость договоров, всего				
Объем выполненных работ и услуг				
Объем невыполненных работ и услуг				
Поступления оплаты по договорам				
Остаток стоимости договорам				
Дебиторская задолженность				
Кредиторская задолженность				
Стоимость договоров, всего				
Объем выполненных работ и услуг				
Объем невыполненных работ и услуг				
Поступления оплаты по договорам				
Остаток стоимости договорам				
Дебиторская задолженность				

Кредиторская задолженность				
----------------------------	--	--	--	--

--	--	--	--	--	--	--



Орган управления: ГОСУДАРСТВЕННОЕ УЧРЕЖДЕНИЕ "МИНИСТЕРСТВО ЗДРАВООХРАНЕНИЯ РЕСПУБЛИКИ
 Наименование организации : РЕСПУБЛИКАНСКОЕ ГОСУДАРСТВЕННОЕ ПРЕДПРИЯТИЕ НА ПРАВЕ ХОЗЯЙС
 Вид документа: отчет об исполнении плана развития
 Пятилетний период: 2022 - 2026
 Планируемый / отчетный период: 2023 год
 дата <дата> № <номер>

Расчеты показателей финансово-хозяйственной деятельности

Приобретение инвестиций, товаров, работ и услуг

Наименование проекта	Источник финансирования	Наименование планируемых к приобретению (созданию) активов
А	Б	В
Инвестиционные проекты и программы:		
Инновационные проекты и программы:		
в том числе:		
Приобретение основных средств (за исключением основных средств, участвующих в инвестиционных проектах и программах):		
в том числе:		
	за счет и других источников	Воздушный компрессор 2-х цилиндровый
	за счет и других источников	Аккумуляторная зарядка двухколесное 12v24
	за счет и других источников	Водонагреватель электрический
	за счет и других источников	Модель руки для обучения
	за счет и других источников	Стелаж стационарный медицинский
	за счет и других источников	Паллеты
	за счет и других источников	Аквадистиллятор
	за счет и других источников	Кипятильник электрический
	за счет и других источников	Термопод
	за счет и других источников	уничтожителя документов
	за счет и других источников	Терминал для сбора данных
	за счет и других источников	МФУ Печать,сканирование копирование
	за счет и других источников	Принтер цветной
	за счет и других источников	принтер для рабочих групп
	за счет и других источников	Системны блок
	за счет и других источников	Монитор
	за счет и других источников	Мультимединые HDMI
	за счет собственных средств	Термотрансферный принтер ZD 220
	за счет и других источников	Термотрансферный принтерTSC TE200

за счет и других источников	Жалюзи тканевые,вертикальные
за счет и других источников	Диспенсер напольный
за счет и других источников	Тепловая завеса
за счет и других источников	Болгарка
за счет и других источников	Перфоратор
за счет и других источников	Триммер бензиновый
за счет и других источников	Тепловая пушка
за счет и других источников	Тележка для перемещения грузов
за счет и других источников	Табурет
за счет и других источников	Шкаф металлический для одежды
за счет и других источников	"Шкаф металлический,архивный
за счет и других источников	Банкетки на 3 человек
за счет и других источников	Стулья «ИЗО»
за счет и других источников	Табуретлабораторный
за счет и других источников	Стул медицинский лабораторный,антистатический
за счет и других источников	Стеллаж металлический
за счет и других источников	Саженьцы хвойных пород
за счет и других источников	Саженьцы хвойных пород
за счет и других источников	Саженьцы хвойных пород
за счет и других источников	Погружной насос
за счет и других источников	Амплификатор 96 луночный
за счет и других источников	Мини-центрифуга
за счет и других источников	Миксер для донорской крови
за счет собственных средств	Охранная будка
за счет собственных средств	Проточный цитометр
за счет собственных средств	Моноблок рентгеновского
за счет собственных средств	Кресло донора
за счет и других источников	Центрифуга лабораторная (для центрифугирования крови)
за счет государственной субсидии и государственной помощи	Рентгеновская установка Raycell
за счет государственной субсидии и государственной помощи	Проточный цитометр
за счет и других источников	Холодильник фармацевтический

Приобретение основных средств

за счет и других источников	Чайник электрический (объем 1,7 л, корпус металлический, мощность
за счет собственных средств	Gel Doc документирующая система
за счет собственных средств	Электронный пипетатор 01-100 мл
за счет собственных средств	Микроскоп инвертированный
за счет и других источников	перемешиватель тромбоцитов 96
за счет и других источников	насос циркуляционный 1,5-3,7 квт
за счет и других источников	Морозильник (-10/-40) Meling DW-FL 778 (778 л)
за счет и других источников	Дрель электрическая
за счет и других источников	Сушилка для рук электрическая
за счет и других источников	Морозильник (-10/-40) Meling DW-FL 270(270л)
за счет и других источников	Весы портативные OHAUS Compass CX621 (620 г, 0,1 внешняя
за счет и других источников	прибор для получения особо чистой воды Водолей
за счет и других источников	Весы электронные
за счет и других источников	Источник бесперебойного питания SVC V-3000-F-LCD
за счет и других источников	Микропланшетный вошер
за счет и других источников	Высокоскоростной шейкер Mix Mate
за счет и других источников	частотный преобразователь (5 кВт)
за счет и других источников	стиральная машинка
за счет и других источников	гладильная система
за счет и других источников	сушильная машинка
за счет и других источников	газонокосилка
за счет и других источников	Бесконтактный сенсорный настенный дозатор
за счет и других источников	Бесконтактный сенсорный напольный дозатор
за счет и других источников	ширма медицинская двусторчатая с 4 колесами
за счет и других источников	ширма медицинская односторчатая с 4 колесами
за счет и других источников	Тепловая завеса 380 В
за счет и других источников	Паяльная станция " Зубр"(от +50 С до 480 С), 60 Вт
за счет и других источников	Запаиватель пластиковых магистралей
за счет и других источников	тележка сервисная металлическая покупательская на м4 колесиках на
за счет и других источников	печь микроволновая
за счет и других источников	Стойка фильтрационная "Лидстик" (Leadstick) СФ-01

за счет собственных средств	Мультиплексный флуоресцентный анализатор
за счет государственной субсидии и государственной помощи	Термоциклер
за счет государственной субсидии и государственной помощи	Вортекс-шейкер
за счет государственной субсидии и государственной помощи	Мини-центрифуга вортекс
за счет государственной субсидии и государственной помощи	Вертикальные морозильники со сверхнизкой температурой
за счет государственной субсидии и государственной помощи	Высокопроизводительная холодильная камера для хранения
за счет государственной субсидии и государственной помощи	Механический дозатор переменного объема 10-100 мкл
за счет государственной субсидии и государственной помощи	Механический дозатор 2-20 мкл
за счет государственной субсидии и государственной помощи	Механический дозатор 0,2-2 мкл
за счет государственной субсидии и государственной помощи	Механический дозатор 8-канальный 10-100 мкл
за счет государственной субсидии и государственной помощи	Механический дозатор 8-канальный 1-10 мкл
за счет государственной субсидии и государственной помощи	Механический дозатор переменного объема 20-200 мкл
за счет и других источников	Системны блок
за счет и других источников	Циркуляционный насос
за счет и других источников	Насосный агрегат
за счет и других источников	Устройство для стерильного запаивания трубок пластикатных
за счет и других источников	Охранная будка
за счет и других источников	Блок питания
за счет и других источников	Видеокамера поворотная 4Мр
за счет и других источников	купольная видеокамера внутренняя
за счет и других источников	Видеорегистратор с HDD 100TB
за счет собственных средств	Сервер
за счет и других источников	жесткий диск
за счет и других источников	РОЕ коммутатор
за счет и других источников	плита электрическая
за счет и других источников	утюг
за счет и других источников	Строительная подмоска
за счет и других источников	Водяная баня
за счет и других источников	термостат
за счет и других источников	электрофорезная камера
за счет и других источников	вытяжной шкаф

	за счет и других источников	Пожарный щит
	за счет и других источников	Весы масса
	за счет и других источников	Кондиционер
	за счет и других источников	санитарный насос
	за счет и других источников	Укладка врача скорой медицинской помощи
	за счет и других источников	Укладка врача скорой медицинской помощи
	за счет и других источников	Роутер для выездной бригады
	за счет и других источников	сканер штрих кодов Zebra DS 9308
	за счет и других источников	Ноутбук для выездной бригады
	за счет и других источников	Облучатель рециркулятор ультрафиолетовый бактерицидный
	за счет и других источников	Обеззараживатель очиститель воздуха
	за счет и других источников	Холодильник мобильный
	за счет и других источников	Термостат для приготовления плазмогеля в пробирках настольный
	за счет и других источников	Ламинарный шкаф
	за счет и других источников	Анализатор гемоглобина
	за счет и других источников	Запаиватель стационарный
	за счет и других источников	Стерильный коннектр
	за счет собственных средств	фильтр телефонный " ФТЦЛ - Т"
	за счет собственных средств	фильтр сетевой помехоподавляющий "ФСП-Т"
	за счет собственных средств	генератор шума "ГШ-Т"
	за счет собственных средств	Двухъярусная кровать
	за счет собственных средств	противогаз
	за счет собственных средств	антенны Power Beam 5 AC
	за счет собственных средств	маршрутизатор hAP RB 951Ui-2nd
	за счет собственных средств	Видеорегистратор 8 каналный с Пое портами NVR 4108-8P-4KS/2L
	за счет собственных средств	Жесткий диск HDD 8 000 Gb Western Digital
	за счет собственных средств	Камера купольная внутренняя IPC-HDBW1230EP
	за счет собственных средств	Камера FIX уличная IPC-HFW1239S1-LED-0280B-S4
	за счет и других источников	автоматически экстрактор крови
Приобретение нематериальных активов:		
Приобретение биологических активов:		
Приобретение запасов:		
	в том числе:	

Приобретение запасов	за счет и других источников	медикаментов и прочих средств медицинского назначения
	за счет и других источников	продуктов питания
	за счет и других источников	горюче-смазочных материалов
	за счет и других источников	прочие запасы
	за счет собственных средств	медикаментов и прочих средств медицинского назначения
	за счет собственных средств	горюче-смазочных материалов
	за счет собственных средств	прочие запасы
Приобретение работ и услуг:		
Приобретение работ и услуг	в том числе:	
	за счет и других источников	Коммунальные услуги
	за счет и других источников	Услуги связи
	за счет и других источников	Обслуживание и ремонт основных средств
	за счет и других источников	Оплата мероприятий по охране труда и технике безопасности
	за счет и других источников	Прочие работы (услуг) произведенных подрядчиками
	за счет собственных средств	Обслуживание и ремонт основных средств
	за счет собственных средств	Прочие работы (услуг) произведенных подрядчиками
	за счет и других источников	Страхование (ГПО работодателя, стр. экологии, стр. транспортных

Приложение 18

ИКИ КАЗАХСТАН" РНН: 620500078202; БИН: 170340000915;
 ТВЕННОГО ВЕДЕНИЯ "НАУЧНО-ПРОИЗВОДСТВЕННЫЙ

ДЕЯТЕЛЬНОСТИ

услуг

Всего стоимость, тысяч тенге	Краткая техническая характеристика	2022		
		Уточнение во 2 полугодии	Отчет (оценка / факт)	Отклонение в % (факта от плана)
Г	Д	1	2	3
		377,189.31	364,443.00	96.62
X		79.89	80.00	100.14
X		73.56	74.00	100.60
X				
X		79.80	80.00	100.25
X		1,090.88	1,091.00	100.01
X		8.00	380.00	4,750.00
X		784.00	784.00	100.00
X		75.90	76.00	100.13
X		70.40	70.00	99.43
X		57.90	58.00	100.17
X				
X		639.99	640.00	100.00
X		371.54		
X		955.10	955.00	99.99
X		8,477.29	8,477.00	100.00
X		2,124.20	2,124.00	99.99
X				
X		234.00	234.00	100.00
X		94.20	94.00	99.79

X		99.40		
X		262.90	263.00	100.04
X		129.20	129.00	99.85
X		39.80	40.00	100.50
X		35.00	35.00	100.00
X		39.30	39.00	99.24
X		28.20	28.00	99.29
X		85.10	85.00	99.88
X		44.80		
X		533.10		
X		127.70		
X		156.80		
X		190.29		
X		1,571.40		
X		1,813.50	1,610.00	88.78
X		24.88		
X		132.00		
X		138.00		
X		64.50		
X		52.30	52.00	99.43
X		13,275.00	13,275.00	100.00
X		204.70	205.00	100.15
X		3,983.60	3,984.00	100.01
X		1,164.80		
X				
X				
X				
X		61,500.00	233,000.00	378.86
X		234,700.00	55,260.00	23.54
X		23,681.00	23,681.00	100.00

X				
X				
X				
X				
X				
X				
X				
X				
X				
X				
X				
X				
X				
X				
X				
X				
X				
X				
X				
X				
X				
X				
X				
X				
X				
X				
X				
X				
X				
X				
X				
X				
X				
X				
X				
X				
X				
X				
X				
		4,529,785.30	4,439,958.00	98.02

X		4,366,947.46	4,276,431.00	97.93
X		3,493.09	3,493.00	100.00
X		7,927.95	7,865.00	99.21
X		62,817.59	62,346.00	99.25
X		83,099.76	82,209.00	98.93
X		2,658.42	2,658.00	99.98
X		2,841.02	4,956.00	174.44
		187,655.96	172,551.00	91.95
X		56,523.96	49,251.00	87.13
X		5,887.49	4,498.00	76.40
X		45,706.18	36,270.00	79.35
X		429.00	429.00	100.00
X		58,613.90	64,699.00	110.38
X		358.40	358.00	99.89
X		14,472.58	13,315.00	92.00
X		5,664.44	3,731.00	65.87



2023			2024		2025	2026
Уточнение во 2 полугодии	Отчет (оценка / факт)	Отклонение в % (факта от плана)	Уточнение в 1 полугодии	Корректировка в июле	Утвержденный план/Уточненный план	Утвержденный план/Уточненный план
4	5	6	7	7	10	13
168,172.34	157,624.00	93.73	83,500.70	83,500.70	18,009.45	44,167.91
990.10	990.00	99.99				
			181.50	181.50		
			349.78	349.78	64.90	64.90
					720.00	720.00
					254.70	254.70
					708.60	2,361.93
					253.41	253.41
					104.90	104.92
331.00	331.00	100.00				

102.20			520.33	520.33		
			51.22	51.22	32.90	32.90
			32.12	32.12	39.60	39.60
49.30	49.00	99.39	42.33	42.33	47.30	47.30
					28.20	28.20
					85.10	85.10
					14.00	44.80
					156.80	533.12
					127.70	127.70
					15,371.34	
			4,860.00	4,860.00		39,469.35
839.81			4,542.12	4,542.12		

15.20	16.00	105.26	14.49	14.49		
4,090.00						
22.00	22.00	100.00				
20.60						
1,918.60			4,691.08	4,691.08		
34.00						
657.20	658.00	100.12				
58.90	59.00	100.17				
106.90	107.00	100.09				
1,995.70	1,996.00	100.02				
4,342.69	3,685.00	84.86	4,342.69	4,342.69		
123.20	123.00	99.84				
371.01	371.00	100.00				
1,590.00	1,590.00	100.00				
269.86	270.00	100.05				
95.20	96.00	100.84	185.02	185.02		
494.40						
229.90						
482.20	482.00	99.96				
69.40	69.00	99.42				
128.80	128.00	99.38				
39.74	40.00	100.64				
9,556.80	9,557.00	100.00	2,650.00	2,650.00		
129.02	129.00	99.98				
29.00	29.00	100.00				
604.80						

45,000.00	45,000.00	100.00				
25,022.80	25,023.00	100.00				
1,843.90	1,844.00	100.01				
352.00	352.00	100.00				
7,840.00	7,840.00	100.00				
6,700.00	6,700.00	100.00				
218.80	273.00	124.77				
222.20	222.00	99.91				
222.20	222.00	99.91				
669.30	669.00	99.96				
669.30	669.00	99.96				
218.80	273.00	124.77				
174.70	175.00	100.17				
1,198.00	1,198.00	100.00				
663.90	664.00	100.02				
7,920.00	7,920.00	100.00	12,800.00	12,800.00		
1,380.00	1,380.00	100.00				
140.00	140.00	100.00				
1,212.30	590.00	48.67				
871.30	176.00	20.20				
245.00	245.00	100.00				
35,252.00	35,252.00	100.00				
172.50						
175.80						
			30.24	30.24		
			32.61	32.61		
			103.94	103.94		
			767.00	767.00		
			649.00	649.00		
			4,000.00	4,000.00		
			500.00	500.00		

			50.50	50.50		
			349.45	349.45		
			6,989.99	6,989.99		
			190.00	190.00		
			313.60	313.60		
			369.60	369.60		
			56.00	56.00		
			336.72	336.72		
			1,052.74	1,052.74		
			840.00	840.00		
			1,915.20	1,915.20		
			1,151.95	1,151.95		
			101.00	101.00		
			3,837.93	3,837.93		
			985.60	985.60		
			7,920.00	7,920.00		
			14.74	14.74		
			71.87	71.87		
			101.38	101.38		
			680.96	680.96		
			1,008.00	1,008.00		
			217.95	217.95		
			54.66	54.66		
			175.28	175.28		
			227.58	227.58		
			155.39	155.39		
			207.14	207.14		
			12,780.00	12,780.00		
4,839,249.05	4,830,160.00	99.81	5,132,576.25	5,132,576.25	4,272,673.88	4,272,673.88

4,680,308.22	4,675,893.00	99.91	4,936,684.10	4,936,684.10	4,128,800.13	4,128,800.13
3,132.21	3,131.00	99.96	5,888.43	5,888.43	4,386.87	4,386.87
10,534.63	10,077.00	95.66	7,855.28	7,855.28	7,397.87	7,397.87
48,403.21	44,261.00	91.44	78,875.27	78,875.27	71,193.62	71,193.62
90,711.31	90,603.00	99.88	94,391.13	94,391.13	55,618.31	55,618.31
2,658.42	2,658.00	99.98	4,988.78	4,988.78	2,526.96	2,526.96
3,501.05	3,537.00	101.03	3,893.29	3,893.29	2,750.12	2,750.12
236,119.70	223,442.00	94.63	269,849.85	269,849.85	189,533.14	188,472.64
70,465.49	62,521.00	88.73	68,737.59	68,737.59	55,661.91	55,661.91
5,697.48	4,835.00	84.86	5,704.28	5,704.28	5,887.49	5,887.49
52,224.55	52,129.00	99.82	62,593.38	62,593.38	51,956.73	51,956.73
95.20	95.00	99.79	298.40	298.40	520.80	520.80
67,620.93	67,318.00	99.55	96,854.68	96,854.68	59,027.09	59,027.09
1,558.51	360.00	23.10	3,583.36	3,583.36	360.00	360.00
29,365.35	27,092.00	92.26	22,616.12	22,616.12	9,675.00	8,614.50
9,092.19	9,092.00	100.00	9,462.07	9,462.07	6,444.12	6,444.12

Орган управления: ГОСУДАРСТВЕННОЕ УЧРЕЖДЕНИЕ "МИНИСТЕРСТВО ЗДРАВООХРАНЕНИЯ РЕСПУБ.
 Наименование организации : РЕСПУБЛИКАНСКОЕ ГОСУДАРСТВЕННОЕ ПРЕДПРИЯТИЕ НА ПРАВЕ ХОЗЯИ
 Вид документа: отчет об исполнении плана развития
 Пятилетний период: 2022 - 2026
 Планируемый / отчетный период: 2023 год
 дата <дата> № <номер>

Расчеты показателей финансово-хозяйст

План основного произво

Наименование показателей и продукта		
1		
Незавершенное производство на начало периода	Всего	
	в том числе:	
	Эффективное оказание трансфузионной помощи населению	
	Эффективное оказание трансфузионной помощи населению	
Производство/оказание услуг/выполнение работ	Всего	
	<i>себестоимость реализованного продукта</i>	
	в том числе:	
	Эффективное оказание трансфузионной помощи	с учетом незавершенного
	себестоимость произведенного продукта готового к реализации	
	остатки готового продукта	
	себестоимость реализованного продукта	
	Эффективное оказание трансфузионной помощи	с учетом незавершенного
	себестоимость произведенного продукта готового к реализации	
	остатки готового продукта	
	себестоимость реализованного продукта	
	Незавершенное производство на конец периода	Всего
в том числе:		
Эффективное оказание трансфузионной помощи населению		
Эффективное оказание трансфузионной помощи населению		

венной деятельности**ИСТВА**

единица измерения	2020		2021		Уточнение во 2 полугодии	
	Факт		Факт / оценка		количество	расходы, тыс. тенге.
	количество	расходы, тыс. тенге.	количество	расходы, тыс. тенге.		
2	3	4	5	6	7	8
X	X		X		X	
кол-во услуг						
кол-во услуг						
X	X	4,673,392.10	X	5,779,615.96	X	5,995,354.77
		4,673,392.10		5,779,615.96		5,995,354.77
кол-во услуг	86,079.00	4,673,392.10	101,110.00	5,779,615.96		
	86,079.00	4,673,392.10	101,110.00	5,779,615.96		
	86,079.00	4,673,392.10	101,110.00	5,779,615.96		
кол-во услуг					95,465.00	5,995,354.77
					95,465.00	5,995,354.77
					95,465.00	5,995,354.77
X	X		X		X	
кол-во услуг						
кол-во услуг						



2022				2023			
Отчет (оценка / факт)		Отклонение в % (факта от плана)		Уточнение во 2 полугодии		Отчет (оценка / факт)	
количество	расходы, тыс. тенге	количество	расходы, тыс. тенге	количество	расходы, тыс. тенге	количество	расходы, тыс. тенге
9	10	11	12	13	14	15	16
X		X		X		X	
X	6,005,788.00	X	100.17	X	6,451,624.28	X	6,456,094.00
	6,005,788.00				6,451,624.28		6,456,094.00
95,469.00	6,005,788.00	100.00	100.17	95,280.00	6,451,624.28	96,240.00	6,456,094.00
95,469.00	6,005,788.00	100.00	100.17	95,280.00	6,451,624.28	96,240.00	6,456,094.00
95,469.00	6,005,788.00	100.00	100.17	95,280.00	6,451,624.28	96,240.00	6,456,094.00
X		X		X		X	

2026	
Утвержденный план/Уточненный план	
количество	расходы, тыс. тенге
31	32
X	
X	5,587,857.81
	5,587,857.81
104,247.00	5,587,857.81
104,247.00	5,587,857.81
104,247.00	5,587,857.81
X	

Орган управления: ГОСУДАРСТВЕННОЕ УЧРЕЖДЕНИЕ "МИНИСТЕРСТВО ЗДРАВООХРАНЕНИЯ РЕСПУБЛИКИ
 Наименование организации : РЕСПУБЛИКАНСКОЕ ГОСУДАРСТВЕННОЕ ПРЕДПРИЯТИЕ НА ПРАВЕ ХОЗЯЙСТВЕ
 Вид документа: отчет об исполнении плана развития
 Пятилетний период: 2022 - 2026
 Планируемый / отчетный период: 2023 год
 дата <дата> № <номер>

Расчеты показателей финансово-хозяйственной деятельности

Расходы основного производства с учетом накладных расходов и расходов на вспомо

Наименование показателей		2020	2021	
		Факт	Факт / оценка	
1		2	3	
Расходы по основному производству (с учетом незавершенного производства), всего		4,673,392.10	5,779,615.96	
в том числе:				
Эффективное оказание трансфузионной помощи	всего	4,673,392.10	5,779,615.96	
Запасы	Всего	1,824,822.11	2,679,602.09	
	в том числе	сырье и материалы	1,824,822.11	2,679,602.09
		горюче-смазочные материалы		
		запасные части		
Оплата труда работников	Всего	752,058.97	550,988.26	
	в том числе	состоящих в штате	752,058.97	550,988.26
		не состоящих в штате		
Работы (услуги), полученные от поставщиков и подрядчиков	Всего			
	в том числе	коммунальные расходы		
		услуги связи		
		банковские услуги		
	охранные услуги			
Налоги и социальные отчисления	Всего	71,778.07	53,465.73	
	в том числе	социальный налог	43,724.63	32,907.57
		социальные отчисления	16,768.36	12,445.34
		Отчисления на обязательное социальное	11,285.08	8,112.82
Прочие затраты, связанные с основным производством	Всего, в том числе	53,576.00	57,403.98	
	Выплаты донорам	53,576.00	57,403.98	
Расходы по вспомогательному производству (с учетом незавершенного производства), в том числе:				
Накладные расходы (с учетом незавершенного производства)		1,971,156.95	2,438,155.90	
Эффективное оказание трансфузионной помощи	всего			
Запасы	Всего			
	в том числе	сырье и материалы		
		горюче-смазочные материалы		
		запасные части		
Оплата труда работников	Всего			
	в том числе	состоящих в штате		
		не состоящих в штате		
Работы (услуги), полученные от поставщиков и подрядчиков	Всего			
	в том числе	коммунальные расходы		
		услуги связи		
		банковские услуги		
	охранные услуги			
	Всего			

Налоги и социальные отчисления	в том числе	социальный налог		
		социальные отчисления		
		Отчисления на обязательное социальное		
		Обязательные пенсионные взносы		
Прочие затраты, связанные с основным производством	Всего, в том числе			
		Выплаты донорам		
Расходы по вспомогательному производству (с учетом незавершенного производства), в том числе:				
Накладные расходы (с учетом незавершенного производства)				

34,825.93	37,908.00	108.85	43,326.04	50,280.00	116.05	42,025.77
20,315.13	15,247.00	75.05	25,273.52	18,341.00	72.57	24,515.03
19,347.74	15,226.00	78.70	24,070.02	18,785.00	78.04	23,347.65
						9,264.94
55,000.00	53,961.00	98.11	60,000.00	59,341.00	98.90	67,978.95
55,000.00	53,961.00	98.11	60,000.00	59,341.00	98.90	67,978.95
2,665,001.72	2,690,118.00	100.94	2,823,485.86	2,807,500.00	99.43	2,895,863.93

42,025.77	28,928.39	28,928.39
24,515.03	16,874.90	16,874.90
23,347.65	16,071.33	16,071.33
9,264.94		
67,978.95	65,823.87	65,823.87
67,978.95	65,823.87	65,823.87
2,895,863.94	2,458,208.60	2,457,814.38

Орган управления: ГОСУДАРСТВЕННОЕ УЧРЕЖДЕНИЕ "МИНИСТЕРСТВО ЗДРАВООХРАНЕНИЯ РЕСПУБЛИКИ
 Наименование организации : РЕСПУБЛИКАНСКОЕ ГОСУДАРСТВЕННОЕ ПРЕДПРИЯТИЕ НА ПРАВЕ ХОЗЯИНА
 Вид документа: отчет об исполнении плана развития
 Пятилетний период: 2022 - 2026
 Планируемый / отчетный период: 2023 год
 дата <дата> № <номер>

Расчеты показателей финансово-хозяйственной деятельности

Расходы на вспомогательное производство

Наименование показателей		2020	2021
		Факт	Факт / оценка
1		2	3
Расходы по вспомогательному производству (с учетом незавершенного производства), всего			
в том числе:			
вспомогательный продукт .../косалки өнім...			
Запасы	Всего		
	в том числе	сырье и материалы	
		горюче-смазочные материалы	
		запасные части	
Оплата труда работников	Всего		
	в том числе	состоящих в штате	
		не состоящих в штате	
Работы (услуги), полученные от поставщиков и подрядчиков	Всего		
	в том числе	коммунальные расходы	
		услуги связи	
		банковские услуги	
Налоги и социальные отчисления	Всего		
	в том числе	социальный налог	
		социальные отчисления	
Прочие затраты, относящиеся к вспомогательному производству			
Накладные расходы (с учетом незавершенного производства)			

Орган управления: ГОСУДАРСТВЕННОЕ УЧРЕЖДЕНИЕ "МИНИСТЕРСТВО ЗДРАВООХРАНЕНИЯ РЕСПУБЛИКИ
 Наименование организации : РЕСПУБЛИКАНСКОЕ ГОСУДАРСТВЕННОЕ ПРЕДПРИЯТИЕ НА ПРАВЕ ХОЗЯЙСТ
 Вид документа: отчет об исполнении плана развития
 Пятилетний период: 2022 - 2026
 Планируемый / отчетный период: 2023 год
 дата <дата> № <номер>

Расчеты показателей финансово-

Накладные |

Наименование показателей			2020	
			База	Факт
1			2	3
Накладные расходы с учетом незавершенной продукции, всего				1,971,156.95
<i>в том числе накладные расходы вспомогательного производства с учетом незавершенной продукции, всего (дубль для фикса адресации)</i>				
в том числе накладные расходы основного производства с учетом незавершенной продукции, всего				1,971,156.95
Запасы	Всего			1,733,751.05
	в том числе	сырье и материалы		1,684,146.57
		горюче-смазочные материалы		15,072.49
		запасные части		
		Прочие запасы		34,531.99
Оплата труда работников	Всего			
	в том числе	состоящих в штате		
			не состоящих в штате	
Работы (услуги), полученные от поставщиков и подрядчиков	Всего			109,124.66
	в том числе	коммунальные расходы		41,440.54
		услуги связи		4,127.71
		банковские услуги		
		охранные услуги		
		Услуги по разработке и внедрению		8,884.82
		Обслуживание и ремонт основных средств		44,744.14
		Прочие работы (услуг) произведенных		9,367.32
		Оплата мероприятий по охране труда и		67.30
Переподготовка, семинары и повышение		492.83		
Налоги и социальные отчисления	Всего			
	в том числе	социальный налог		
		социальные отчисления		
		Отчисления на обязательное социальное		
		Обязательные пенсионные взносы		
Амортизация	Всего			125,880.22
	в том числе	нематериальных активов		10,098.12
			основных средств	
Командировочные расходы				
Прочие накладные расходы основного производства	Всего, в том числе			2,401.02
		Гражданско-правовой ответственности		365.24
		ГПО работодателя		1,868.64
		Услуги по страхованию ответственности за		167.14
		Расходы на проезд доноров костного мозга		
		Прочие услуги		
База распределения:	от прямых затрат на производство		от прямых	1,971,156.95
Общий удельный показатель			100%	
в том числе в разрезе :				
Эффективное оказание трансфузионной помощи населению			100.00	100.00
Эффективное оказание трансфузионной помощи населению				1,971,156.95

в том числе накладные расходы вспомогательного производства с учетом незавершенной продукции, всего				
Запасы	Всего			
	в том числе	сырье и материалы		
		горюче-смазочные материалы		
		запасные части		
Оплата труда работников	Всего			
	в том числе	состоящих в штате		
		не состоящих в штате		
Работы (услуги), полученные от поставщиков и подрядчиков	Всего			
	в том числе	коммунальные расходы		
		услуги связи		
		банковские услуги		
		охранные услуги		
Налоги и социальные отчисления	Всего			
	в том числе	социальный налог		
		социальные отчисления		
Амортизация	Всего			
	в том числе	нематериальных активов		
		основных средств		
Командировочные расходы				
Прочие накладные расходы	Всего, в том числе			
База распределения:				
Общий удельный показатель			100%	
в том числе в разрезе :				
вспомогательный продукт .../косалқы өнім...				

И КАЗАХСТАН" РНН: 620500078202; БИН: 170340000915; Адрес: Казахстан, 010000, Астана г.а., Есильский
 ЗЕННОГО ВЕДЕНИЯ "НАУЧНО-ПРОИЗВОДСТВЕННЫЙ ЦЕНТР ТРАНСФУЗИОЛОГИИ"

хозяйственной деятельности

расходы

2021		2022				
База	Факт / оценка	База	Уточнение во 2 полугодии	База	Отчет (оценка / факт)	Отклонение в % (факта от плана)
4	5	6	7	8	9	10
	2,438,155.90		2,665,001.72		2,690,118.00	100.94
	2,438,155.90		2,665,001.72		2,690,118.00	100.94
	1,834,767.61		2,009,887.39		2,051,521.00	102.07
	1,764,246.12		1,931,790.46		2,002,798.00	103.68
	8,666.85		9,800.17		9,704.00	99.02
	61,854.64		68,296.76		39,019.00	57.13
	289,984.96		359,810.94		359,771.00	99.99
	289,984.96		359,810.94		359,771.00	99.99
	128,528.10		154,025.54		143,547.00	93.20
	45,202.76		48,888.04		42,774.00	87.49
	5,329.99		5,180.88		3,874.00	74.77
	10,415.71		9,299.74		9,300.00	100.00
	40,386.33		38,437.68		36,628.00	95.29
	24,064.95		50,577.24		50,189.00	99.23
	43.40		429.00		429.00	100.00
	3,084.96		1,212.96		353.00	29.10
	29,501.02		41,558.16		37,774.00	90.89
	17,690.72		19,429.79		20,652.00	106.29
	7,331.33		11,334.04		9,228.00	81.42
	4,478.97		10,794.33		7,894.00	73.13
	151,720.21		92,784.34		93,405.00	100.67
	3,405.33		954.95		955.00	100.01
	148,314.88		91,829.39		92,450.00	100.68
	1,137.00		1,270.90		369.00	29.03
	2,517.00		5,664.44		3,731.00	65.87
	424.74		372.33		299.00	80.31
	649.26		3,778.99		1,983.00	52.47
	1,443.00		1,513.12		1,449.00	95.76
от прямых	2,438,155.90	от прямых	2,665,001.72	от прямых	2,690,118.00	100.94
100%		100%		100%		
100.00	2,438,155.90					
		100.00	2,665,001.72	100.00	2,690,118.00	100.94

2023					20	
База	Уточнение во 2 полугодии	База	Отчет (оценка / факт)	Отклонение в % (факта от плана)	База	Уточнение в 1 полугодии
11	12	13	14	15	16	17
	2,823,485.86		2,807,500.00	99.43		2,895,863.93
	2,823,485.86		2,807,500.00	99.43		2,895,863.93
	2,025,689.20		2,021,957.00	99.82		2,083,706.76
	1,958,741.46		1,968,134.00	100.48		1,983,564.50
	12,212.37		9,866.00	80.79		12,114.79
	54,735.37		43,957.00	80.31		88,027.48
	429,284.75		426,460.00	99.34		414,909.12
	429,284.75		426,460.00	99.34		414,909.12
	193,573.28		187,816.00	97.03		222,296.45
	57,965.74		56,269.00	97.07		60,702.92
	5,160.33		4,289.00	83.11		5,058.89
	7,748.60		7,749.00	100.01		14,322.80
	51,819.55		52,447.00	101.21		66,176.74
	67,790.66		65,750.00	96.99		73,752.70
	95.20		95.00	99.79		298.40
	2,993.20		1,217.00	40.66		1,984.00
	49,582.39		45,825.00	92.42		51,283.82
	23,181.38		26,225.00	113.13		22,405.09
	13,522.47		10,601.00	78.40		13,069.64
	12,878.54		8,999.00	69.88		12,447.27
						3,361.82
	111,600.85		114,666.00	102.75		111,600.85
	45.17		623.00	1,379.23		45.17
	111,555.68		114,043.00	102.23		111,555.68
	4,612.32		3,718.00	80.61		2,295.50
	9,143.07		7,058.00	77.20		9,771.44
	419.37		401.00	95.62		448.78
	6,968.52		5,120.00	73.47		7,189.44
	1,704.31		1,537.00	90.18		1,823.85
						309.37
	50.87					
от прямых	2,823,485.86	от прямых	2,807,500.00	99.43	от прямых	2,895,863.93
100%		100%			100%	
100.00	2,823,485.86	100.00	2,807,500.00	99.43	100.00	2,895,863.93

24		2025		2026	
База	Корректировка в июле	База	Утвержденный план/Уточненный план	База	Утвержденный план/Уточненный план
16	17	21	22	26	27
	2,895,863.94		2,458,208.60		2,457,814.38
	2,895,863.94		2,458,208.60		2,457,814.38
	2,028,586.68		1,884,925.29		1,884,925.29
	1,928,444.42		1,798,536.66		1,798,536.66
	12,114.79		8,912.96		8,912.96
	88,027.48		77,475.67		77,475.67
	414,909.12		272,463.33		272,463.33
	414,909.12		272,463.33		272,463.33
	277,416.53		154,116.44		153,722.22
	115,823.00		48,425.86		48,425.86
	5,058.89		5,188.88		5,188.88
	14,322.80		10,415.71		10,415.71
	66,176.74		42,887.44		42,887.44
	73,752.70		41,432.79		41,038.57
	298.40		520.80		520.80
	1,984.00		5,244.96		5,244.96
	51,283.82		31,469.51		31,469.51
	22,405.09		14,713.02		14,713.02
	13,069.64		8,582.59		8,582.59
	12,447.27		8,173.90		8,173.90
	3,361.82				
	111,600.85		107,704.71		107,704.71
	45.17				
	111,555.68		107,704.71		107,704.71
	2,295.50		1,098.18		1,098.18
	9,771.44		6,431.14		6,431.14
	448.78		308.10		308.10
	7,189.44		4,609.92		4,609.92
	1,823.85		1,513.12		1,513.12
	309.37				
от прямых	2,895,863.94	от прямых	2,458,208.60	от прямых	2,457,814.38
100%		100%		100%	
100.00	2,895,863.94	100.00	2,458,208.60	100.00	2,457,814.38

Орган управления: ГОСУДАРСТВЕННОЕ УЧРЕЖДЕНИЕ "МИНИСТЕРСТВО ЗДРАВООХРАНЕНИЯ РЕСПУБЛИКИ
 Наименование организации : РЕСПУБЛИКАНСКОЕ ГОСУДАРСТВЕННОЕ ПРЕДПРИЯТИЕ НА ПРАВЕ ХОЗЯЙС
 Вид документа: отчет об исполнении плана развития
 Пятилетний период: 2022 - 2026
 Планируемый / отчетный период: 2023 год
 дата <дата> № <номер>

Расчеты показателей финансово-хозяйственной деят

Административные расходы

Наименование показателей		2020	
		Факт	
1		2	
Административные расходы, всего		214,415.73	
Запасы	Всего	582.00	
	в том числе	сырье и материалы	582.00
		горюче-смазочные материалы	
		запасные части	
	прочие запасы		
Оплата труда административного персонала без учета оплаты труда, указанной в накладных расходах	Всего	163,429.94	
	в том числе	состоящих в штате	163,429.94
		не состоящих в штате	
Работы (услуги), полученные от поставщиков и подрядчиков	Всего	15,363.74	
	в том числе	коммунальные расходы	
		услуги связи	622.89
		банковские услуги	1,396.02
		аренда помещений	
		охранные услуги	9,911.00
		консалтинговые услуги	640.00
		Услуга по обслуживанию программного	2,028.03
		Прочие работы (услуг) произведенных	
		Переподготовка, семинары и повышение	749.00
Услуга по передачи данных оператора	16.80		
Налоги и социальные отчисления	Всего	19,792.36	
	в том числе	социальный налог	11,873.53
		социальные отчисления	3,377.17
		Отчисления на обязательное социальное	2,233.53
		Налог на транспортные средства	26.63
		Налог на имущества	1,465.25
		Земельный налог	816.25
Обязательные пенсионные взносы			
Амортизация	Всего	632.37	
	в том числе	нематериальных активов	19.23
		основных средств	613.14
Командировочные расходы	Всего	601.09	
	в том числе	наём жилья	176.97
		проезд к месту командирования	235.25
		суточные	188.87
Охрана труда и техника безопасности	Всего, в том числе		
Пожарная безопасность и соблюдение	Всего, в том числе		
Представительские расходы	Всего		
	в том числе	расходы на официальный прием	
		буфетное обслуживание во время переговоров	
		услуги переводчика	
Расходы по проведению заседаний Совета директоров (наблюдательного совета)	Всего, в том числе		
Другие обязательные платежи в бюджет	Всего	75.84	

	в том числе	Сборы, всего, в том числе	0.70
		Государственная пошлина	0.70
		Платы, всего, в том числе	75.14
		За эмиссии в окружающую среду	75.14
Благотворительная и спонсорская помощь	Всего, в том числе		
Прочие расходы		Всего, в том числе	13,938.39
		Прочие услуги	13,938.39


Приложение 23

КИ КАЗАХСТАН" РНН: 620500078202; БИН: 170340000915;
ГВЕННОГО ВЕДЕНИЯ "НАУЧНО-ПРОИЗВОДСТВЕННЫЙ

гельности

2021	2022			2023			20
Факт / оценка	Уточнение во 2 полугодии	Отчет (оценка / факт)	Отклонение в % (факта от плана)	Уточнение во 2 полугодии	Отчет (оценка / факт)	Отклонение в % (факта от плана)	Уточнение в 1 полугодии
3	4	5	6	7	8	9	10
203,464.36	233,654.49	228,873.00	97.95	330,639.38	309,164.00	93.50	333,932.19
861.09	1,641.14			1,281.78	403.00	31.44	1,358.78
503.22	786.20			980.69	140.00	14.28	729.27
357.87	854.94			301.10	263.00	87.35	629.51
158,143.48	175,725.83	175,513.00	99.88	259,242.84	244,726.00	94.40	245,868.23
158,143.48	175,725.83	175,513.00	99.88	259,242.84	244,726.00	94.40	245,868.23
21,920.41	27,965.98	26,108.00	93.36	27,286.59	25,984.00	95.23	38,091.34
4,634.27	7,235.92	6,478.00	89.53	6,332.11	6,252.00	98.73	8,034.48
625.99	706.61	624.00	88.31	537.15	546.00	101.65	645.39
306.94	536.11	152.00	28.35				336.00
9,603.01	9,844.90	9,845.00	100.00	12,182.77	12,183.00	100.00	15,008.30
320.00	649.60	650.00	100.06	499.00	499.00	100.00	1,344.00
1,632.87	1,688.84	1,689.00	100.01	1,550.43	1,550.00	99.97	1,490.00
4,174.78	6,371.20	6,293.00	98.77	5,414.65	4,475.00	82.65	10,964.37
600.15	916.00	361.00	39.41	753.68	464.00	61.56	268.80
22.40	16.80	16.00	95.24	16.80	15.00	89.29	
19,437.78	24,219.23	23,599.00	97.44	33,818.99	29,381.00	86.88	36,086.57
11,558.58	10,282.99	13,127.00	127.66	14,792.91	16,748.00	113.22	14,799.68
3,396.53	5,998.41	4,235.00	70.60	8,629.20	5,336.00	61.84	8,633.15
2,219.27	5,712.77	4,010.00	70.19	8,218.29	5,119.00	62.29	8,222.05
29.03	27.57	30.00	108.81	33.82	33.00	97.58	36.00
1,418.12	1,381.24	1,381.00	99.98	1,328.52	1,329.00	100.04	1,275.78
816.25	816.25	816.00	99.97	816.25	816.00	99.97	816.25
278.58	853.39	853.00	99.95	1,235.81	658.00	53.24	2,303.66
	583.77	584.00	100.04	578.07			578.07
278.58	269.62	269.00	99.77	657.74	658.00	100.04	657.74
245.37	1,195.38	791.00	66.17	3,396.01	4,172.00	122.85	5,139.60
40.84	594.84			1,023.48	954.00	93.21	1,623.00
157.86	349.37	472.00	135.10	1,712.53	2,468.00	144.11	2,253.60
46.67	251.17	319.00	127.01	660.00	750.00	113.64	1,263.00
888.60	238.48			500.00			500.00

813.30	87.02			500.00			500.00
813.30	87.02			500.00			500.00
75.30	151.46						
75.30	151.46						
1,689.05	1,815.05	2,009.00	110.69	3,877.36	3,840.00	99.04	5,651.86
1,689.05	1,815.05	2,009.00	110.69	3,877.36	3,840.00	99.04	5,651.86



24	2025	2026
Корректировка в июле	Утвержденный план/Уточненный план	Утвержденный план/Уточненный план
10	13	16
333,932.19	191,589.08	190,922.81
1,358.78	1,866.81	1,866.81
729.27	1,011.87	1,011.87
629.51	854.94	854.94
245,868.23	137,525.37	137,525.37
245,868.23	137,525.37	137,525.37
38,091.34	28,972.58	28,306.31
8,034.48	7,236.05	7,236.05
645.39	706.61	706.61
336.00	600.45	600.45
15,008.30	11,100.32	11,100.32
1,344.00	1,232.00	1,232.00
1,490.00	3,261.00	3,261.00
10,964.37	4,483.35	3,817.08
268.80	336.00	336.00
	16.80	16.80
36,086.57	19,907.10	19,907.10
14,799.68	8,220.17	8,220.17
8,633.15	4,795.10	4,795.10
8,222.05	4,566.76	4,566.76
36.00	137.84	137.84
1,275.78	1,370.98	1,370.98
816.25	816.25	816.25
2,303.66		
1,235.81	266.33	266.33
578.07		
657.74	266.33	266.33
5,139.60	1,067.14	1,067.14
1,623.00	203.78	203.78
2,253.60	715.16	715.16
1,263.00	148.20	148.20
500.00	237.02	237.02

500.00	150.00	150.00
500.00	150.00	150.00
	87.02	87.02
	87.02	87.02
5,651.86	1,746.73	1,746.73
5,651.86	1,746.73	1,746.73

Орган управления: ГОСУДАРСТВЕННОЕ УЧРЕЖДЕНИЕ "МИНИСТЕРСТВО ЗДРАВООХРАНЕНИЯ РЕСПУБЛИКИ
 Наименование организации : РЕСПУБЛИКАНСКОЕ ГОСУДАРСТВЕННОЕ ПРЕДПРИЯТИЕ НА ПРАВЕ ХОЗЯЙСТ
 Вид документа: отчет об исполнении плана развития
 Пятилетний период: 2022 - 2026
 Планируемый / отчетный период: 2023 год
 дата <дата> № <номер>

Расчеты показателей финансово-хозяйственной деятельности

Расходы по вознаграждениям

Наименование показателей		2020	2021	
		Факт	Факт / оценка	
1		2	3	
Расходы по вознаграждениям, всего				
По привлеченным вкладам				
По полученным кредитам и оказанной временной финансовой помощи	Всего			
	в том числе	по кредитам, полученным от банков-резидентов		
		по кредитам, полученным от банков-нерезидентов		
		по кредитам, полученным от организаций, осуществляющих отдельные виды банковских операций		
		по кредитам, полученным из республиканского бюджета		
		по кредитам, полученным из местного бюджета		
		по временной финансовой помощи		
По гарантиям полученным				
По факторингу				
По финансовой аренде (лизингу)				
Прочие	Всего, в том числе			
За несвоевременное и ненадлежащее исполнение принятых обязательств (штрафы, пени, неустойки)				

Орган управления: ГОСУДАРСТВЕННОЕ УЧРЕЖДЕНИЕ "МИНИСТЕРСТВО ЗДРАВООХРАНЕНИЯ РЕСПУБЛИКИ
 Наименование организации : РЕСПУБЛИКАНСКОЕ ГОСУДАРСТВЕННОЕ ПРЕДПРИЯТИЕ НА ПРАВЕ ХОЗЯИНА
 Вид документа: отчет об исполнении плана развития
 Пятилетний период: 2022 - 2026
 Планируемый / отчетный период: 2023 год
 дата <дата> № <номер>

Расчеты показателей финансово-хозяйственной деятельности

Прочие расходы

Наименование показателей		2020		
		Факт		
1		2		
Прочие расходы, всего		29,489.21		
Оплата труда прочего персонала без учета оплаты труда, указанных в накладных расходах	Всего			
	в том числе			
	состоящих в штате не состоящих в штате			
Резервы и провизии	Всего			
	в том числе	сформированные против сомнительных и безнадежных требований		
		по оказанным финансовым услугам		
		по размещенным вкладам		
		по премированию членов правления и резерв по обесценению дебиторской		
резерв по обесценению запасов				
Расходы, связанные со страховой	Всего, в том числе			
Расходы от выбытия активов	Всего			
	в том числе	основные средства		
		нематериальные активы		
Расходы от обесценения активов	Всего	77.25		
	в том числе	основные средства		
		нематериальные активы		
		нефинансовых активов	77.25	
Расходы по курсовым разницам		2.05		
Расходы по инвестициям, учитываемых методом долевого участия				
Убытки от прекращенной деятельности				
Налоги и социальные отчисления	Всего			
	в том числе	социальный налог		
		социальные отчисления		
Прочие расходы	Всего	29,409.91		
	в том числе	по маркетингу и рекламе		
		по реализации		
		расходы на праздничные и культурные мероприятия		
		расходы по социальной программе		
		в том числе:	материальная помощь	
			повышение квалификации	
		судебные издержки		
		прочие, в том числе	29,409.91	
		Прочие (резерв)	29,409.91	

Приложение 25

ЗЛИКИ КАЗАХСТАН" РНН: 620500078202; БИН:
ИЙСТВЕННОГО ВЕДЕНИЯ "НАУЧНО-

ятельности

2021	2022			2023			20
Факт / оценка	Уточнение во 2 полугодии	Отчет (оценка / факт)	Отклонение в % (факта от плана)	Уточнение во 2 полугодии	Отчет (оценка / факт)	Отклонение в % (факта от плана)	Уточнение в 1 полугодии
3	4	5	6	7	8	9	10
71,731.41	14,700.00	42,472.00	288.93	14,700.00	42,349.00	288.09	28,200.00
71,047.79	14,700.00	42,316.00	287.86	14,700.00	42,197.00	287.05	28,200.00
14,734.03	14,700.00	11,962.00	81.37	14,700.00	12,152.00	82.67	28,200.00
30,353.22		30,354.00					
25,960.54					30,045.00		
649.83							
649.83							
		156.00			152.00		
33.79							
33.79							
33.79							

Орган управления: ГОСУДАРСТВЕННОЕ УЧРЕЖДЕНИЕ "МИНИСТЕРСТВО ЗДРАВООХРАНЕНИЯ
Наименование организации : РЕСПУБЛИКАНСКОЕ ГОСУДАРСТВЕННОЕ ПРЕДПРИЯТИЕ НА П
Вид документа: отчет об исполнении плана развития
Пятилетний период: 2022 - 2026
Планируемый / отчетный период: 2023 год
дата <дата> № <номер>

Отчетная информация

№ п/п	Заемщик	Займодавец	Инструмент
1	2	3	4
Внешние заимствования (за пределами РК)			
1			
Внутренние заимствования			
1			

ИЯ РЕСПУБЛИКИ КАЗАХСТАН" РНН: 620500078202; БИН: 170340000915; Адрес: Казахстан, 010000, Астана г.а., РАВЕ ХОЗЯЙСТВЕННОГО ВЕДЕНИЯ "НАУЧНО-ПРОИЗВОДСТВЕННЫЙ ЦЕНТР ТРАНСФУЗИОЛОГИИ"

таблица о структуре заимствований

Цель заимствования	Основание для заимствования	Решение собрания акционеров (единственного акционера) и/или Совета директоров и/или другие	Догов	
			№	дата
5	6	7	8	9

Условия займа (Условия гарантии)				Условия займа (Условия гарантии)		
валюта	сумма по договору	сумма освоения	льготный период	%	прочие условия	дата освоения
10	11	12	13	14	15	16



Срок займа (Срок гарантируемого займа)			Вид обеспечения по займу	ОД на начало периода
дата истечения периода доступности	дата погашения	остаточный срок в днях		
17	18	19	20	21

2022		Сумма основного долга (ОД) на отчетную дату	погаше:
погашение ОД	выплата %		план
22	23	24	25

1 квартал 2022		2 квартал 2022	
ние ОД	выплата %	погашение ОД	
факт		план	факт
26	27	28	29

3 квартал 2022			
выплата %	погашение ОД		выплата %
	план	факт	
30	31	32	33

4 квартал 2022			
погашение ОД		выплата %	ОД на начало периода
план	факт		
34	35	36	37

2023		Сумма основного долга (ОД) на отчетную дату	погаше:
погашение ОД	выплата %		план
38	39	40	41

1 квартал 2023		2 квартал 2023	
ние ОД	выплата %	погашение ОД	
факт		план	факт
42	43	44	45

3 квартал 2023			
выплата %	погашение ОД		выплата %
	план	факт	
46	47	48	49

4 квартал 2023			
погашение ОД		выплата %	ОД на начало периода
план	факт		
50	51	52	53

2024		Сумма основного долга (ОД) на отчетную дату	погаше:
погашение ОД	выплата %		план
54	55	56	57

1 квартал 2024		2 квартал 2024	
ние ОД	выплата %	погашение ОД	
факт		план	факт
58	59	60	61

3 квартал 2024			
выплата %	погашение ОД		выплата %
	план	факт	
62	63	64	65

4 квартал 2024			
погашение ОД		выплата %	ОД на начало периода
план	факт		
66	67	68	69

2025		Сумма основного долга (ОД) на отчетную дату	погаше:
погашение ОД	выплата %		план
70	71	72	73

1 квартал 2025		2 квартал 2025	
ние ОД	выплата %	погашение ОД	
факт		план	факт
74	75	76	77

3 квартал 2025			
выплата %	погашение ОД		выплата %
	план	факт	
78	79	80	81

4 квартал 2025			
погашение ОД		выплата %	ОД на начало периода
план	факт		
82	83	84	85

2026		Сумма основного долга (ОД) на отчетную дату	погаше:
погашение ОД	выплата %		план
86	87	88	89

1 квартал 2026		2 квартал 2026	
ние ОД	выплата %	погашение ОД	
факт		план	факт
90	91	92	93

3 квартал 2026			
выплата %	погашение ОД		выплата %
	план	факт	
94	95	96	97

4 квартал 2026		
погашение ОД		выплата %
план	факт	
98	99	100

Орган управления: ГОСУДАРСТВЕННОЕ УЧРЕЖДЕНИЕ "МИНИСТЕРСТВО ЗДРАВООХРАНЕНИЯ РЕСПУБЛИКИ
Наименование организации : РЕСПУБЛИКАНСКОЕ ГОСУДАРСТВЕННОЕ ПРЕДПРИЯТИЕ НА ПРАВЕ ХОЗЯ

Вид документа: отчет об исполнении плана развития

Пятилетний период: 2022 - 2026

Планируемый / отчетный период: 2023 год

дата <дата> № <номер>

Отчетная информация о размещении временно свободных

п/п №	Наименование показателя	единица измерения	2022		
			временно-свободные денежные сред		
			итого	государственн ые ценные бумаги	долевые и корпоративны е ценные бумаги
1	2	3	4	5	6
1	остаток денежных средств, размещенных на начало периода	тысяч тенге			
2	план к размещению	тысяч тенге			
3	фактическое размещение	тысяч тенге			
4	возврат размещенных средств	тысяч тенге			
5	остаток на конец периода	тысяч тенге			
6	вознаграждение	тысяч тенге			
7	общий срок размещения в днях (всего)	календарные дни			
8	объем вложенных средств в среднем за 1 день	тысяч тенге			
9	объем вознаграждения в среднем за 1 день	тысяч тенге			
10	эффективность вложения	%			

