

Паспорт организации

Орган управления: ГОСУДАРСТВЕННОЕ УЧРЕЖДЕНИЕ "МИНИСТЕРСТВО ЗДРАВООХРАНЕНИЯ РЕСПУБЛИКИ КАЗАХСТАН" РНН: 620500078202; БИН: 170340000915; Адрес: Наименование организации : РЕСПУБЛИКАНСКОЕ ГОСУДАРСТВЕННОЕ ПРЕДПРИЯТИЕ НА ПРАВЕ ХОЗЯЙСТВЕННОГО ВЕДЕНИЯ "НАУЧНО-ПРОИЗВОДСТВЕННЫЙ ЦЕНТР
 Вид документа: отчет об исполнении плана развития
 Пятилетний период: 2017 - 2021
 Планируемый / отчетный период: 2021 год
 дата <дата> № <номер>

Наименование		Информация			
Полный юридический адрес		Казахстан, 010000, Нур-Султан г.а., Есильский р. а., ул.Керей, Жанибек хандар, д.10			
Полный фактический адрес		КАЗАХСТАН, 010000, г. Нур-Султан., Есильский р., ул. Керей-Жәнібек хандар №10, тел: 57-04-02, факс: 54-33-00, e-mail: spct@med.mail.kz			
Контактные телефоны					
Электронный адрес (e-mail), сайт		spct@med.mail.kz			
БИН (бизнес-идентификационный номер)		990640001569			
Вид деятельности по ОКЭД (Общий классификатор видов экономической деятельности)		Отрасль-Прочая деятельность по охране здоровья			
Идентификационный код по ОКПО (Общий классификатор предприятий и организаций)		38970971			
Организационно-правовая форма		Госпредприятие на праве хоз. ведения			
Краткая история создания:	Постановление Правительства Республики Казахстан, в соответствии с которым создана Организация	№ 111 от 10.02.2011			
	Виды деятельности (в соответствии с Уставом)	-Фармацевтической деятельностью:производство лекарственных средств,розничная реализация лекарственных средств,розничная реализация изделий мелничинского назначения.-Лабораторная диагностика:серологические			
	Дата и номер государственной регистрации (перерегистрации) в органах юстиции	Дата госрегистрации: 18.04.2017, № госрегистрации: 2339-1901-02-ГП, Дата первичной госрегистрации: 11.06.1999			
Является ли субъектом естественной монополии	сфера естественной монополии				
	вид регулируемых услуг (товаров, работ)				
	основание включения в Государственный регистр субъектов естественных монополий				
Является ли субъектом рынка, занимающим доминирующее или монопольное положение	Занимаемая доля на рынке в %	Вид деятельности		Географические границы	
Является ли природопользователем	Лицензия и (или) разрешение на право природопользования, орган выдавший лицензию и (или) разрешение	от			
		№			
	Решение на право природопользования, орган принявший решение (Правительство Республики Казахстан, местный исполнительный орган)	от			
		№			
	Договор (контракт) на право природопользования, орган, заключивший договор (контракт)	от			
		№			
	Характеристика природопользования	постоянное		временное	
отчуждаемое			неотчуждаемое		

		первичное		вторичное		
		возмездное		безвозмездное		
Является ли недропользователем	Операции по недропользованию	Вид операции				
		Орган, заключивший контракт (выдавший разрешение)				
		Контракт (разрешение)	от			
			№			
		Вид операции				
		Орган, заключивший контракт (выдавший разрешение)				
Является ли водопользователем	Разрешение на право водопользования, орган выдавший разрешение					
		от				
		№				
	Характеристика водопользования	постоянное		временное		
		отчуждаемое		неотчуждаемое		
		первичное		вторичное		
Является ли землепользователем	Решение на право землепользования, орган принявший решение	департаментом научно-производственный центр земельного кадастра филиал НАО "Государственная корпорация "Правительство для граждан" по г. Астана"				
		от	6/28/2016			
		№	04-02-11-05-01/545			
	Характеристика землепользователя	постоянное	ДА	временное		
		отчуждаемое		неотчуждаемое		
		первичное		вторичное		
	возмездное		безвозмездное			
Является ли лесопользователем	долгосрочное лесопользование	Протокол о результатах тендера на лесопользование (договор), орган, заключивший договор				
		от				
		№				
	временное лесопользование	Лесной билет, орган, его выдавший				
		от				
		№				
Уставный капитал:	В соответствии с уставом (тыс. тенге)					
	Неоплаченный (тыс. тенге)					
		Объявленные		Размещенные	Выкупленные	
Количество акций						
Всего						
в том числе	Простые акции	Всего				
		в том числе	в государственной собственности	X		X
			в частной собственности	X		X

		Всего			
	Привилегированные акции	в том числе	в государственной собственности	X	X
			в частной собственности	X	X
Стоимость и доходность одной акции			2019	2020	2021
			(факт отчетного финансового года)	(оценка текущего финансового года)	(утвержденный/уточненный план/оценка/факт)
Стоимость одной акции					
Доходность одной акции	общая				
	без учета доходов, получаемых по государственному заданию и реализации продуктов (продукции) государственным учреждениям				
Темп прироста стоимости одной акции					
Сведения о регистраторе					
Доли в уставном капитале (ТОО), %		Всего			
		в том числе	в государственной собственности		
			в частной собственности		
Ограниченное в распоряжении имущество и имущество, на которое наложено обременение	тыс.тенге	% от балансовой стоимости	Акт, которым ограничено распоряжение (документ, являющийся основанием наложения обременения)	Субъект, в интересах которого наложено ограничение (обременение)	
Всего				X	X

Корпоративная структура

Орган управления: ГОСУДАРСТВЕННОЕ УЧРЕЖДЕНИЕ "МИНИСТЕРСТВО ЗДРАВООХРАНЕНИЯ РЕСПУБЛИКИ КАЗАХСТАН" РНН: 620500078202; БИН: 170340000915; Адрес: Казахстан, 010000, Нур-Султан г.а.,
 Наименование организации : РЕСПУБЛИКАНСКОЕ ГОСУДАРСТВЕННОЕ ПРЕДПРИЯТИЕ НА ПРАВЕ ХОЗЯЙСТВЕННОГО ВЕДЕНИЯ "НАУЧНО-ПРОИЗВОДСТВЕННЫЙ ЦЕНТР ТРАНСФУЗИОЛОГИИ"
 Вид документа: отчет об исполнении плана развития
 Пятилетний период: 2017 - 2021
 Планируемый / отчетный период: 2021 год
 дата <дата> № <номер>

№ / уровень				ОПФ	БИН	Наименование организации	% акций (долей участия)	
1	2	3	4					
Количество субъектов квазигосударственного сектора, формируемое Организацией								
ОПФ				Дочерние организации (первого уровня)	Организации второго уровня	Организации третьего уровня	Организации четвертого уровня	Итого
АО								
ТОО								
ОО								
Фонд								
Итого								

Орган управления: ГОСУДАРСТВЕННОЕ УЧРЕЖДЕНИЕ "МИНИСТЕРСТВО ЗДРАВООХРАНЕНИЯ РЕСПУБЛИКИ КАЗАХСТАН" РИИ, 628580878202, БИИ: 170340000915, Адрес: Казахстан, 010000, Нур-Султан г.а., Гамысейов р.а.,
 Наименование организации: РЕСПУБЛИКАНСКОЕ ГОСУДАРСТВЕННОЕ ПРЕДПРИЯТИЕ НА ПРАВЕ ХОЗЯЙСТВЕННОГО ВЕДЕНИЯ "НАУЧНО-ПРОИЗВОДСТВЕННЫЙ ЦЕНТР ТРАНСФУЗИОЛОГИИ" МИНИСТЕРСТВА
 Вид документа: отчет об исполнении плана развития
 Пятилетний период: 2017 - 2021
 Планировочный отчетный период: 2021 год
 дата <дата> № <номер>



Основные направления деятельности

Программа реализации

№ цели органа управления	№ цели Организации	№ задачи Организации	Наименование задачи	Продукт (Производство товара/оказание услуг/выполнение работ)		2015 факт			2016 факт / оценка			Утвержденный план		2017 Отчет (факт/оценка)			Отклонение в % (факт от плана)			Утвержденный план/Уточненный план		0		
				Наименование	ед. изм.	количество	себестоимость единицы реализованной продукции, тыс. тенге	цели реализации единицы продукции, тыс. тенге	количество	себестоимость единицы реализованной продукции, тыс. тенге	цели реализации единицы продукции, тыс. тенге	количество	себестоимость единицы реализованной продукции, тыс. тенге	цели реализации единицы продукции, тыс. тенге	количество	себестоимость единицы реализованной продукции, тыс. тенге	цели реализации единицы продукции, тыс. тенге	количество	себестоимость единицы реализованной продукции, тыс. тенге	цели реализации единицы продукции, тыс. тенге	количество		себестоимость единицы реализованной продукции, тыс. тенге	
1																								
1	1	1	Обеспечение доступности трансфузионной помощи медицинским организациям. Повышения качества лабораторных исследований.	Эффективное оказание трансфузионной помощи	кол-во услуг																			57,761.00

Пояснительная записка

Программа реализации основана на основе годового плана, утвержденного заместителем директора НИЦТ от 01.09.2020г. Предприятие оказывает 3 вида услуг: медицинские, образовательные и научные. В медицинские услуги входят: обеспечение компонентами и препаратами крови, услуги по иммунологическому титрованию тканей, услуги референс-лаборатории. Образовательные услуги по следующим специальностям: Трансфузиология; Клиническая лабораторная диагностика; Лабораторная диагностика. Ежегодно на базе НИЦТ проводятся мастер-классы, семинары-тренинги, круглые столы по самым разнообразным направлениям: «Система управления качеством лабораторных исследований для клинической службы крови», «Внебюджетная программа оценки качества для службы крови», «Развитие добровольного безвозмездного донорства», «Автоматизация инфекционного скрининга».

2021																	
план)	Утвержденный план/Уточненный план			Уточнение в 1 полугодии			Уточнение во 2 полугодии			Отег (факт/опега)			Отклонение в % (факт от плана)				
	*цena реализации единицы продукции, тыс. рубле	себестоимость кол-во единицы реализованной продукции, тыс. рубле	*цena реализации единицы продукции, тыс. рубле	себестоимость кол-во единицы реализованной продукции, тыс. рубле	*цena реализации единицы продукции, тыс. рубле	себестоимость кол-во единицы реализованной продукции, тыс. рубле	*цena реализации единицы продукции, тыс. рубле	себестоимость кол-во единицы реализованной продукции, тыс. рубле	*цena реализации единицы продукции, тыс. рубле	себестоимость кол-во единицы реализованной продукции, тыс. рубле	*цena реализации единицы продукции, тыс. рубле	себестоимость кол-во единицы реализованной продукции, тыс. рубле	себестоимость кол-во единицы реализованной продукции, тыс. рубле	*цena реализации единицы продукции, тыс. рубле	себестоимость кол-во единицы реализованной продукции, тыс. рубле	*цena реализации единицы продукции, тыс. рубле	себестоимость кол-во единицы реализованной продукции, тыс. рубле
48	49	50	51	49	50	51	49	50	51	52	53	54	55	56	57		
99.17	86,100.00	63.94	65.93	100,776.00	54.29	55.94	100,776.00	54.65	56.02	101,110.00	57.16	58.82	100.33	104.60	104.99		

Орган управления: ГОСУДАРСТВЕННОЕ УЧРЕЖДЕНИЕ "МИНИСТЕРСТВО ЗДРАВООХРАНЕНИЯ РЕСПУБЛИКИ
 Наименование организации : РЕСПУБЛИКАНСКОЕ ГОСУДАРСТВЕННОЕ ПРЕДПРИЯТИЕ НА ПРАВЕ ХОЗЯЙСТВА
 Вид документа: отчет об исполнении плана развития
 Пятилетний период: 2017 - 2021
 Планируемый / отчетный период: 2021 год
 дата <дата> № <номер>

Показатели финансово-хозяйственно
Основные показатели финансово-хозяйственно

Наименование показателей			
1			
Активы	Организации		
	Дочерних организаций		
	Консолидированные показатели		
Пассивы	Организации	Всего	
		в том числе	собственный капитал обязательства
	Дочерних организаций	Всего	
		в том числе	собственный капитал обязательства
	Консолидированные показатели	Всего	
		в том числе	собственный капитал обязательства
Доходы	Организации		
	Дочерних организаций		
	Консолидированные показатели		
Расходы	Организации		
	Дочерних организаций		
	Консолидированные показатели		
Результаты финансово-хозяйственной деятельности	Валовой доход (валовой убыток указывается со знаком минус)	Организации	
		Дочерних организаций	
		Консолидированные показатели	
	Прибыль (убыток) до налогообложения (убыток указывается со знаком минус)	Организации	
		Дочерних организаций	
		Консолидированные показатели	
Чистая прибыль (убыток указывается со знаком минус)	Организации		
	Дочерних организаций		
	Консолидированные показатели		
Доходы акционера (участника)	Дивиденды	начислено на одну акцию	
		начислено на акции	
	Доход на долю участия	норматив распределения чистого дохода	
		начислено на доли участия	
	Распределяемый доход государственного предприятия для перечисления в соответствующий бюджет	норматив распределения чистого дохода	
		начислено	

Распределение чистого дохода, остающегося в распоряжении организации		всего, в том числе:
		на создание резервов, связанных с поку на развитие
Рентабельность	активов	Организации Консолидированные показатели
	собственного капитала	Организации Консолидированные показатели
	доходов	Организации Консолидированные показатели
Коэффициент финансового рычага (леверидж)		Организации
		Консолидированные показатели
Эффект финансового рычага (финансового левериджа)		Организации
		Консолидированные показатели
ЕБИТДА (Earnings before interest, taxes, depreciation and amortization)		Организации
		Консолидированные показатели
Коэффициент доходности инвестированных средств (для товариществ с ограниченной ответственностью и государственных предприятий)		общий
		без учета доходов, получаемых по госу продуктов (продукции) государственни
Доходность одной акции (для акционерных обществ)		общая
		без учета доходов, получаемых по госу продуктов (продукции) государственни
Численность работников		всего
		по штату
		среднесписочная
Фонд оплаты труда		

Пояснительная записка

Финансовый результат положительный и составляет - 70 366.97 тыс. тенге. Рентабельность активов
Коэффициент финансового рычага -, ЕБИТДА - 222 365.76 тыс.тенге.

	тысяч тенге				
убытием убытков	тысяч тенге				
	тысяч тенге				
	%				
	%				
	%				
	%				
	%				
	десятичная дробь				
	десятичная дробь				
	%				
	%				
	тысяч тенге				
	тысяч тенге				
дарственному заданию и реализации им учреждениям					
	тенге				
дарственному заданию и реализации им учреждениям	тенге				
	человек				
	человек				
	тысяч тенге				

ов составляет 1,69 %, собственного капитала - 2.84 %.



Отклонение в % (факта от плана)	2018			2019		
	Утвержденный план/Уточненный план	Отчет (оценка / факт)	Отклонение в % (факта от плана)	Утвержденный план/Уточненный план	Уточнение во 2 полугодии	Отчет (оценка / факт)
7	8	9	10	11	11	12
		4,191,388.00			3,889,619.19	4,162,372.00
		4,191,388.00			3,889,619.19	4,162,372.00
		2,330,850.00			2,330,850.00	2,388,227.00
		1,860,538.00			1,558,769.19	1,774,145.00
		4,574,277.00			4,597,878.20	4,597,823.04
		4,544,988.41			4,577,713.92	4,564,260.91
		29,288.59			20,164.28	33,562.13
		29,288.59			20,164.28	33,562.37
		5.00			5.00	5.00
		1,464.00			1,008.21	1,678.12

		0.70			0.52	0.81
		1.26			0.87	1.41
		0.64			0.44	0.73
		202,333.00			143,450.29	159,674.83
		458.00			417.00	417.00
		326.00			286.00	286.00
		611,430.54			738,629.30	722,748.67



2020						
Отклонение в % (факта от плана)	Утвержденный план/Уточненный план	Уточнение в 1 полугодии	Уточнение во 2 полугодии	Отчет (оценка / факт)	Отклонение в % (факта от плана)	Утвержденный план/Уточненный план
13	14	14	14	15	16	17
107.01	3,822,927.79	3,704,507.47	3,951,326.33	4,189,462.00	106.03	3,759,727.26
107.01	3,822,927.79	3,704,507.47	3,951,326.33	4,189,462.00	106.03	3,759,727.26
102.46	2,351,014.29	2,351,014.29	2,426,424.38	2,432,663.00	100.26	2,485,725.42
113.82	1,471,913.50	1,353,493.18	1,524,901.95	1,756,799.00	115.21	1,274,001.84
100.00	4,958,430.04	5,248,417.00	4,935,733.07	4,964,146.88	100.58	5,775,840.00
99.71	4,918,222.33	5,208,209.29	4,895,525.30	4,917,297.04	100.44	5,715,523.12
166.44	40,207.71	40,207.71	40,207.77	46,849.84	116.52	60,316.88
166.44	40,207.71	40,207.71	40,207.77	46,849.84	116.52	60,316.88
100.00	5.00	5.00	5.00	5.00	100.00	5.00
166.45	2,010.40	2,010.40	2,010.39	2,342.50	116.52	3,015.84

155.54	1.05	1.09	1.02	1.12	109.90	1.60
162.45	1.71	1.71	1.66	1.93	116.22	2.43
166.45	0.81	0.77	0.81	0.94	115.85	1.04
			0.16			0.53
111.31	163,493.70	163,493.70	166,544.23	173,362.59	104.09	186,653.76
	286.00	286.00	286.00	294.00	102.80	284.00
100.00	417.00	372.00	372.00	372.00	100.00	372.00
100.00	286.00	286.00	286.00	290.00	101.40	284.00
97.85	701,274.52	822,718.30	916,618.54	915,488.97	99.88	833,671.08

2021			
Уточнение в 1 полугодии	Уточнение во 2 полугодии	Отчет (оценка / факт)	Отклонение в % (факта от плана)
17	17	18	19
3,886,754.80	3,732,507.83	4,161,875.09	111.50
3,886,754.80	3,732,494.94	4,161,875.09	111.50
2,486,742.00	2,492,980.25	2,474,025.32	99.24
1,400,012.80	1,239,514.69	1,687,849.77	136.17
5,737,050.18	5,780,882.30	6,125,179.30	105.96
5,676,732.90	5,720,565.05	6,054,812.33	105.84
60,317.28	60,317.25	70,366.97	116.66
60,317.28	60,317.25	70,366.97	116.66
5.00	5.00	5.00	100.00
3,015.86	3,015.87	3,518.35	116.66

1.55	1.62	1.69	104.63
2.43	2.42	2.84	117.56
1.05	1.04	1.15	110.10
0.53	0.53		
186,653.76	212,265.39	222,365.76	104.76
284.00	290.00		
372.00	372.00	372.00	100.00
284.00	290.00	309.00	106.55
901,745.16	1,009,443.44	999,116.70	98.98

Орган управления: ГОСУДАРСТВЕННОЕ УЧРЕЖДЕНИЕ "МИНИСТЕРСТВО ЗДРАВООХРАНЕНИЯ РЕСПУБЛИКИ
 Наименование организации : РЕСПУБЛИКАНСКОЕ ГОСУДАРСТВЕННОЕ ПРЕДПРИЯТИЕ НА ПРАВЕ ХОЗЯЙСТВА
 Вид документа: отчет об исполнении плана развития
 Пятилетний период: 2017 - 2021
 Планируемый / отчетный период: 2021 год
 дата <дата> № <номер>

Показатели финансово-хозяйственной деятельности

Доходы

Наименование показателей		2015	2016	
		Факт	Факт / оценка	
1		3	4	
Доходы Организации	Всего			
	в том числе	Доходы от реализации продуктов, оказания услуг и выполнения работ		
		Доходы от государственных субсидий и государственной помощи		
		Доходы по вознаграждениям		
		Прочие доходы		
Доходы дочерних организаций	Всего			
	в том числе	Доходы от реализации продуктов, оказания услуг и выполнения работ		
		Доходы от государственных субсидий и государственной помощи		
		Доходы по вознаграждениям		
		Прочие доходы		
Консолидированные доходы	Всего			
	в том числе	Доходы от реализации продуктов, оказания услуг и выполнения работ		
		Доходы от государственных субсидий и государственной помощи		
		Доходы по вознаграждениям		
		Прочие доходы		

Пояснительная записка

Доходы составили 6 125 179,3 т.т., из них доходы от эффективного оказания трансфузионной помощи населению в рамках ГОБМП 5 693 316,98 т.т., платные услуги - 253 605,45 т.т., доходы от полученных активов - 135 131,64 т.т., прочие доходы - 39 727,31 т.т., образовательные услуги - 113 504,92 т.т.

Орган управления: ГОСУДАРСТВЕННОЕ УЧРЕЖДЕНИЕ "МИНИСТЕРСТВО ЗДРАВООХРАНЕНИЯ РЕСПУБ
Наименование организации : РЕСПУБЛИКАНСКОЕ ГОСУДАРСТВЕННОЕ ПРЕДПРИЯТИЕ НА ПРАВЕ ХОЗЯ
Вид документа: отчет об исполнении плана развития
Пятилетний период: 2017 - 2021
Планируемый / отчетный период: 2021 год
дата <дата> № <номер>

Показатели финансово-хозяйственной деятельности

Денежные средства

Наименование показателей (товар, услуга, работа)	
I	
Сальдо на начало денежных средств, всего	
1. Поступление денежных средств, всего	
Поступление денежных средств по отношениям, связанным с реализацией продукции (товара, услуги, работы)	
Поступления денежных средств безвозмездно на приобретение активов	
Поступления транзитных денежных средств по целевому назначению	
Иные поступления денежных средств	
2. Выбытие денежных средств, всего	
Выбытие денежных средств на оплату поставщикам за товары, работы и услуги	
Выбытие денежных средств, полученных безвозмездно на приобретение активов	
Выбытие транзитных денежных средств, полученных по целевому назначению	
Выплаты собственникам по акциям (АО)/долям (ТОО)/ части чистого дохода (для ГП)	
Иное выбытие денежных средств	
Сальдо на конец денежных средств, всего	
Пояснительная записка	

2020		2021			
Отчет (оценка / факт)	Отклонение в % (факта от плана)	Утвержденный план/Уточненный план	Уточнение во 2 полугодии	Отчет (оценка / факт)	Отклонение в % (факта от плана)
15	16	17	17	18	19
357,736.81			284,818.73	284,818.73	100.00
4,797,903.26			5,645,735.30	6,085,882.62	107.80
4,618,688.71			5,645,735.30	5,973,194.42	105.80
179,214.55				112,688.20	
4,870,821.34			5,789,045.46	6,055,304.58	104.60
3,636,561.94			4,471,829.73	4,742,968.30	106.06
1,234,259.40			1,317,215.73	1,312,336.28	99.63
284,818.73			141,508.57	315,396.77	222.88

Орган управления: ГОСУДАРСТВЕННОЕ УЧРЕЖДЕНИЕ "МИНИСТЕРСТВО ЗДРАВООХРАНЕНИЯ РЕСПУБ
 Наименование организации : РЕСПУБЛИКАНСКОЕ ГОСУДАРСТВЕННОЕ ПРЕДПРИЯТИЕ НА ПРАВЕ ХОЗЯ
 Вид документа: отчет об исполнении плана развития
 Пятилетний период: 2017 - 2021
 Планируемый / отчетный период: 2021 год
 дата <дата> № <номер>

Показатели финансово-хозяйственной деятельности

Реализация продуктов за счет средств республиканского бюджета

Уровни бюджета	Количество договоров	№ п/п продукт	Наименование продукта	№ п/п договора	Предмет договора	Исполнен
1	2	3	4	5	6	
Всего в рамках республиканского бюджета	1.00	X	Эффективное трансфузионно й помощи населению	X	X	Стоимость дого
						Объем выполне
						Объем невыпол
						Поступления оп
						Остаток стоимо
Всего в рамках местного бюджета		X		X	X	Стоимость дого
						Объем выполне
						Объем невыпол
						Поступления оп
						Остаток стоимо
						Дебиторская зад
						Кредиторская з

Пояснительная записка



Приложение 7-2

ЛИКИ КАЗАХСТАН" РНН: 620500078202; БИН:
 ИСТВЕННОГО ВЕДЕНИЯ "НАУЧНО-

ИЬНОСТИ

кета и местного бюджета

ие договоров, в тыс.тенге	2015	2016	2017		
	Факт	Факт / оценка	Утвержденный план	Отчет (оценка / факт)	Отклонение в % (факта от плана)
7	8	9	10	11	12
воров, всего					
нных работ и услуг					
ненных работ и услуг					
латы по договорам					
сти договора					
долженность					
адолженность					
воров, всего					
нных работ и услуг					
ненных работ и услуг					
латы по договорам					
сти договорам					
долженность					
адолженность					



Орган управления: ГОСУДАРСТВЕННОЕ УЧРЕЖДЕНИЕ "МИНИСТЕРСТВО ЗДРАВООХРАНЕНИЯ РЕСПУБЛИКИ К.
 Наименование организации : РЕСПУБЛИКАНСКОЕ ГОСУДАРСТВЕННОЕ ПРЕДПРИЯТИЕ НА ПРАВЕ ХОЗЯЙСТВЕН
 Вид документа: отчет об исполнении плана развития
 Пятилетний период: 2017 - 2021
 Планируемый / отчетный период: 2021 год
 дата <дата> № <номер>

Показатели финансово-хозяйственной дея

Расходы

Наименование показателей		2015	2016	Утвержденный план	
		Факт	Факт / оценка		
1		2	3	4	
Расходы Организации	Всего				
	в том числе	Себестоимость реализованной продукции (товара, услуги, работы)			
		Административные расходы			
		Расходы по вознаграждениям			
		Прочие расходы			
Расходы дочерних организаций	Всего				
	в том числе	Себестоимость реализованной продукции (товара, услуги, работы)			
		Административные расходы			
		Расходы по вознаграждениям			
		Прочие расходы			
Консолидированные расходы	Всего				
	в том числе	Себестоимость реализованной продукции (товара, услуги, работы)			
		Административные расходы			
		Расходы по вознаграждениям			
		Прочие расходы			

Пояснительная записка

Расходы Предприятия за 2021 год составили 6 054 812,33 т.т., в том числе административные расходы - 203 464,36 т.т., основное производство - 5 779 616,56 т.т из них накладные расходы - 2 438 155,9 т.т, прочие расходы 71 731,41 т.т. Расходы по статьям расходов: ФОТ и налоги 999 116,7 т.т, запасы 4 515 232,32 т.т, коммунальные расходы - 55 793,01 т.т, работы и услуги - 94 655,5т.т, командир. расходы - 2 760,37 т.т., амортизация НМА и износ основных средств - 151

Орган управления: ГОСУДАРСТВЕННОЕ УЧРЕЖДЕНИЕ "МИНИСТЕРСТВО ЗДРАВООХРАНЕНИЯ РЕСПУБЛИКИ КАЗАХСТАН"
Наименование организации : РЕСПУБЛИКАНСКОЕ ГОСУДАРСТВЕННОЕ ПРЕДПРИЯТИЕ НА ПРАВЕ ХОЗЯЙСТВЕ

Вид документа: отчет об исполнении плана развития

Пятилетний период: 2017 - 2021

Планируемый / отчетный период: 2021 год

дата <дата> № <номер>

Показатели финансово-хозяй

Инвестиции и приобретение

Наименование проекта	Дата начала проекта (ММ.ГГГГ)	Планируемая дата завершения (ММ.ГГГГ)	Стоимость, всего
1	2	3	4
Всего			
Инвестиционные проекты и программы:			
Приобретение основных средств	X	X	
Приобретение нематериальных активов	X	X	
Приобретение биологических активов	X	X	
Приобретение запасов	X	X	
Приобретение работ и услуг	X	X	

Пояснительная записка

Расходы составили на приобретение основных средств на сумму тыс.тенге, приобретение запасов, в том числе ИМН и ЛС на сумму - 154 242,7 тыс.тенге.

КАЗАХСТАН" РНН: 620500078202; БИН: 170340000915; Адрес: Казахстан, 010000, Нур-Султан г.а.,
 ННОГО ВЕДЕНИЯ "НАУЧНО-ПРОИЗВОДСТВЕННЫЙ ЦЕНТР ТРАНСФУЗИОЛОГИИ" МИНИСТЕРСТВА

ственной деятельности

товаров, работ и услуг

в том числе по источникам финансирования						
за счет увеличения уставного капитала	за счет привлечения заимственного капитала	за счет привлечения бюджетных кредитов	за счет государствен ной субсидии и государствен ной помощи	за счет привлечение физических и юридических лиц на безвозвратной основе	за счет нераспределен ного дохода	за счет накопленной амортизации
5	6	7	8	9	10	11

- 38 590,58 тыс.тенге, нематериальных активов - 1 374,32
 му- 4 567 987,84 тыс.тенге, приобретение работ и услуг на

енный план						
икам финансирования				Стоимость, всего	за счет увеличения уставного капитала	за счет привлечения заимственного капитала
за счет привлечение физических и юридических лиц на безвозвратной основе	за счет нераспределен ного дохода	за счет накопленной амортизации	за счет собственных средств и других источников			
29	30	31	32	24	25	26
				42,457.09		
				37,890.26		
				4,566.83		

2018						
Отчет (оценка / факт)						
в том числе по источникам финансирования						
за счет привлечения бюджетных кредитов	за счет государствен ной субсидии и государствен ной помощи	за счет привлечение физических и юридических лиц на безвозвратной основе	за счет нераспределен ного дохода	за счет накопленной амортизации	за счет собственных средств и других источников	Стоимость, всего
27	28	29	30	31	32	24
					42,457.09	
					37,890.26	
					4,566.83	

вания			Уточ			
вания			Стоимость, всего	в том		
за счет нераспределен ного дохода	за счет накопленной амортизации	за счет собственных средств и других источников		за счет увеличения уставного капитала	за счет привлечения заимственного капитала	за счет привлечения бюджетных кредитов
30	31	32	24	25	26	27
			3,684,194.17			
			40,407.00			
			12,008.00			
			3,463,070.57			
			168,708.60			

2019

нение во 2 полугодии

числе по источникам финансирования

за счет государствен ной субсидии и государствен ной помощи	за счет привлечение физических и юридических лиц на безвозвратной основе	за счет нераспределен ного дохода	за счет накопленной амортизации	за счет собственных средств и других источников	Стоимость, всего	за счет увеличения уставного капитала
28	29	30	31	32	24	25
				3,684,194.17	3,692,548.72	
				40,407.00	31,087.08	
				12,008.00	10,957.53	
				3,463,070.57	3,497,129.45	
				168,708.60	153,374.66	

Отклонение в % (факта от плана)						
Стоимость, всего	в том числе по источникам финансирования					
	за счет увеличения уставного капитала	за счет привлечения заимственного капитала	за счет привлечения бюджетных кредитов	за счет государственн ой субсидии и государственн ой помощи	за счет привлечение физических и юридических лиц на безвозвратной основе	за счет нераспределен ного дохода
24	25	26	27	28	29	30
100.23						
76.93						
91.25						
100.98						
90.91						

		Утвержденный план/Уточн				
		в том числе по источн				
за счет накопленной амортизации	за счет собственных средств и других источников	Стоимость, всего	за счет увеличения уставного капитала	за счет привлечения заимственного капитала	за счет привлечения бюджетных кредитов	за счет государственн ой субсидии и государственн ой помощи
31	32	24	25	26	27	28
	100.23	3,995,050.78				
	76.93	14,138.98				
	91.25	7,048.00				
	100.98	3,813,242.45				
	90.91	160,621.35				

Финансовый план						
по видам финансирования				Стоимость, всего	за счет увеличения уставного капитала	за счет привлечения заимственного капитала
за счет привлечения физических и юридических лиц на безвозвратной основе	за счет нераспределен ного дохода	за счет накопленной амортизации	за счет собственных средств и других источников			
29	30	31	32	24	25	26
			3,995,050.78	4,164,898.01		
			14,138.98	21,565.98		
			7,048.00	7,048.00		
			3,813,242.45	3,963,314.02		
			160,621.35	172,970.01		

Уточнение в I полугодии						
в том числе по источникам финансирования						Стоимость, всего
за счет привлечения бюджетных кредитов	за счет государствен ной субсидии и государствен ной помощи	за счет привлечение физических и юридических лиц на безвозвратной основе	за счет нераспределен ного дохода	за счет накопленной амортизации	за счет собственных средств и других источников	
27	28	29	30	31	32	24
					4,164,898.01	3,837,911.48
					21,565.98	18,722.61
					7,048.00	5,235.00
					3,963,314.02	3,585,985.28
					172,970.01	227,968.59

Отчет (оценка / факт)						
в том числе по источникам финанси						
за счет собственных средств и других источников	Стоимость, всего	за счет увеличения уставного капитала	за счет привлечения заимственного капитала	за счет привлечения бюджетных кредитов	за счет государственн ой субсидии и государственн ой помощи	за счет привлечение физических и юридических лиц на безвозвратной основе
32	24	25	26	27	28	29
3,837,911.48	3,760,441.56					
18,722.61	14,151.71					
5,235.00	3,329.85					
3,585,985.28	3,541,110.44					
227,968.59	201,849.56					

вания			Отклоне			
			Стоимость, всего	в том		
за счет нераспределен ного дохода	за счет накопленной амортизации	за счет собственных средств и других источников		за счет увеличения уставного капитала	за счет привлечения заимственного капитала	за счет привлечения бюджетных кредитов
30	31	32	24	25	26	27
		3,760,441.56	97.98			
		14,151.71	75.59			
		3,329.85	63.61			
		3,541,110.44	98.75			
		201,849.56	88.54			

ние в % (факта от плана)						
числе по источникам финансирования					Стоимость, всего	за счет увеличения уставного капитала
за счет государствен ной субсидии и государствен ной помощи	за счет привлечение физических и юридических лиц на безвозвратной основе	за счет нераспределен ного дохода	за счет накопленной амортизации	за счет собственных средств и других источников		
28	29	30	31	32	24	25
				97.98	4,726,194.23	
				75.59	162,711.10	
				63.61		
				98.75	4,328,932.60	
				88.54	234,550.53	

Уточнение в 1 полугодии						
Стоимость, всего	в том числе по источникам финансирования					
	за счет увеличения уставного капитала	за счет привлечения заимственного капитала	за счет привлечения бюджетных кредитов	за счет государственн ой субсидии и государственн ой помощи	за счет привлечение физических и юридических лиц на безвозвратной основе	за счет нераспределен ного дохода
24	25	26	27	28	29	30
4,576,087.86						
75,424.50						
4,326,970.79						
173,692.57						

2021						
Уточнение во 2 полу						
в том числе по источн						
за счет накопленной амортизации	за счет собственных средств и других источников	Стоимость, всего	за счет увеличения уставного капитала	за счет привлечения заимственного капитала	за счет привлечения бюджетных кредитов	за счет государственн ой субсидии и государственн ой помощи
31	32	24	25	26	27	28
	4,576,087.86	4,546,332.61				
	75,424.50	74,502.85				
	4,326,970.79	4,308,304.60				
	173,692.57	163,525.16				

одии						
икам финансирования				Стоимость, всего	за счет увеличения уставного капитала	за счет привлечения заимственного капитала
за счет привлечение физических и юридических лиц на безвозвратной основе	за счет нераспределен ного дохода	за счет накопленной амортизации	за счет собственных средств и других источников			
29	30	31	32	24	25	26
			4,546,332.61	4,762,195.44		
			74,502.85	38,590.58		
				1,374.32		
			4,308,304.60	4,567,987.84		
			163,525.16	154,242.70		

Отчет (оценка / факт)						
в том числе по источникам финансирования						Стоимость, всего
за счет привлечения бюджетных кредитов	за счет государствен ной субсидии и государствен ной помощи	за счет привлечение физических и юридических лиц на безвозвратной основе	за счет нераспределен ного дохода	за счет накопленной амортизации	за счет собственных средств и других источников	
27	28	29	30	31	32	24
					4,762,195.44	104.75
					38,590.58	51.80
					1,374.32	
					4,567,987.84	106.03
					154,242.70	94.32

за счет собственных средств и других источников
32
104.75
51.80
106.03
94.32

Орган управления: ГОСУДАРСТВЕННОЕ УЧРЕЖДЕНИЕ "МИНИСТЕРСТВО ЗДРАВООХРАНЕНИЯ РЕСП
Наименование организации : РЕСПУБЛИКАНСКОЕ ГОСУДАРСТВЕННОЕ ПРЕДПРИЯТИЕ НА ПРАВЕ ХО
Вид документа: отчет об исполнении плана развития
Пятилетний период: 2017 - 2021
Планируемый / отчетный период: 2021 год
дата <дата> № <номер>

Показатели финансово-хозяйственной деятель

Приобретение долевых инструментов

№ п/п	Наименование инвестиционного (инновационного) проекта	Объект инвестирования	По
1	2	3	4
1	Акционерные общества		
8	Товарищества с ограниченной ответственностью		


приобретение долевых

Приложение 10

УБЛИКИ КАЗАХСТАН" РНН: 620500078202; БИН:
ЗЯЙСТВЕННОГО ВЕДЕНИЯ "НАУЧНО-

ЬНОСТИ

казатели	2015	2016	2017			Утвержденны й план/Уточнен ный план
	Факт	Факт / оценка	Утвержденны й план	Отчет (оценка / факт)	Отклонение в % (факта от плана)	
5	6	7	8	9	10	11
Пояснительная записка						
инструментов отсутствует						



2018		2019					
Отчет (оценка / факт)	Отклонение в % (факта от плана)	Утвержденный план/Уточненный план	Уточнение во 2 полугодии	Отчет (оценка / факт)	Отклонение в % (факта от плана)	Утвержденный план/Уточненный план	Уточнение в 1 полугодии
12	13	14	14	15	16	17	17



2020			2021				
Уточнение во 2 полугодии	Отчет (оценка / факт)	Отклонение в % (факта от плана)	Утвержденный план/Уточненный план	Уточнение в 1 полугодии	Уточнение во 2 полугодии	Отчет (оценка / факт)	Отклонение в % (факта от плана)
17	18	19	20	20	20	21	22

Орган управления: ГОСУДАРСТВЕННОЕ УЧРЕЖДЕНИЕ "МИНИСТЕРСТВО ЗДРАВООХРАНЕНИЯ РЕСПУБЛИКИ К
 Наименование организации : РЕСПУБЛИКАНСКОЕ ГОСУДАРСТВЕННОЕ ПРЕДПРИЯТИЕ НА ПРАВЕ ХОЗЯЙСТВЕИ

Вид документа: отчет об исполнении плана развития

Пятилетний период: 2017 - 2021

Планируемый / отчетный период: 2021 год

дата <дата> № <номер>

Дополнительные показатели

Занимаемая площадь и автотранспорт

№ п/п	Наименование показателей	единица измерения	2015	2016	Утвержденный план
			Факт	Факт / оценка	
1	2	3	4	5	6
1	Общая площадь, занимаемая административным персоналом	квадратный метр			
	в том числе арендуемая	квадратный метр			
2	Штатная численность административного персонала				
3	Площадь, рассчитанная в соответствии с утвержденными нормами площадей для размещения административного персонала	квадратный метр			
4	Всего расходы по аренде помещений, занимаемыми административным персоналом за год	тысяч тенге			
5	Общее количество служебных автомобилей для административного персонала	единица			
	в том числе арендуемые	единица			
6	Количество служебных автомобилей для административного персонала по нормативу положенности	единица			
7	Всего расходы по аренде автомобилей для административного персонала	тысяч тенге			

Пояснительная записка

Нормативы положенности рассчитаны согласно приказу МЗ РК от 16.05.2017 г. №303 "Об установлении некоторых лимитов расходов государственных предприятий, акционерных обществ и товариществ с ограниченной ответственностью Министерства здравоохранения Республики Казахстан". Соответствуют нормативам. Площадь, рассчитанная в соответствии с утвержденными нормами площадей для размещения административного персонала. Количество служебных автомобилей для административного персонала по

Приложение 11

САЗАХСТАН" РНН:
ИНОГО ВЕДЕНИЯ "НАУЧНО-

2017		2018			20	
Отчет (оценка / факт)	Отклонение в % (факта от плана)	Утвержденный план/Уточненный план	Отчет (оценка / факт)	Отклонение в % (факта от плана)	Утвержденный план/Уточненный план	Уточнение во 2 полугодии
7	8	9	10	11	12	12
			317.70			317.70
			60.00			46.00
			513.00			513.00
			3.00			2.00
			3.00			2.00



19		2020				
Отчет (оценка / факт)	Отклонение в % (факта от плана)	Утвержденный план/Уточненный план	Уточнение в 1 полугодии	Уточнение во 2 полугодии	Отчет (оценка / факт)	Отклонение в % (факта от плана)
13	14	15	15	15	16	17
317.70	100.00	317.70	317.70	317.70	317.70	100.00
46.00	100.00	46.00	40.00	40.00	40.00	100.00
513.00	100.00	513.00	513.00	513.00	513.00	100.00
2.00	100.00	2.00	2.00	2.00	2.00	100.00
2.00	100.00	2.00	2.00	2.00	2.00	100.00



2021				
Утвержденный план/Уточнен ный план	Уточнение в 1 полугодии	Уточнение во 2 полугодии	Отчет (оценка / факт)	Отклонение в % (факта от плана)
18	18	18	19	20
317.00	317.00	317.00	317.00	100.00
40.00	40.00	40.00	40.00	100.00
513.00	513.00	513.00	513.00	100.00
2.00	2.00	2.00	2.00	100.00
2.00	2.00	2.00	2.00	100.00

Орган управления: ГОСУДАРСТВЕННОЕ УЧРЕЖДЕНИЕ "МИНИСТЕРСТВО ЗДРАВООХРАНЕНИЯ
Наименование организации : РЕСПУБЛИКАНСКОЕ ГОСУДАРСТВЕННОЕ ПРЕДПРИЯТИЕ НА ПРАИ
Вид документа: отчет об исполнении плана развития
Пятилетний период: 2017 - 2021
Планируемый / отчетный период: 2021 год
дата <дата> № <номер>

Дополнительно

Структура заимствований

№ п/п	Заемщик	Заимодатель	Инструмент
1	2	3	4
	Внешние заимствования (за пределами РК)		
	Внутренние заимствования		

Поясните

Структура заимствований отсутствует


РЕСПУБЛИКИ КАЗАХСТАН" РНН: 620500078202; БИН: 170340000915; Адрес: Казахстан, 010000,
 ЗЕ ХОЗЯЙСТВЕННОГО ВЕДЕНИЯ "НАУЧНО-ПРОИЗВОДСТВЕННЫЙ ЦЕНТР

ые показатели

имствований

Цель заимствования	Основание для заимствования	Решение собрания акционеров (единственного акционера) и/или Совета директоров и/или другие	Договс	
			№	дата
5	6	7	8	9

льная записка



Условия займа (Условия гарантии)				Условия займа (Условия гарантии)			Срок займа (0
валюта	сумма по договору	сумма освоения	льготный период	%	прочие условия	дата освоения	дата истечения периода доступности
10	11	12	13	14	15	16	17



Срок гарантируемого займа)		Вид обеспечения по займу	2015	2016	2017	
дата погашения	остаточный срок в днях		Остаток долга	Остаток долга	Остаток долга	
					Утвержденный план	Отчет (оценка / факт)
18	19	20	21	22	23	24

Отчет (оценка / факт)	Отклонение в % (факта от плана)
36	37

Орган управления: ГОСУДАРСТВЕННОЕ УЧРЕЖДЕНИЕ "МИНИСТЕРСТВО ЗДРАВООХРАНЕНИЯ РЕСПУБЛ
 Наименование организации : РЕСПУБЛИКАНСКОЕ ГОСУДАРСТВЕННОЕ ПРЕДПРИЯТИЕ НА ПРАВЕ ХОЗЯИ
 Вид документа: отчет об исполнении плана развития
 Пятилетний период: 2017 - 2021
 Планируемый / отчетный период: 2021 год
 дата <дата> № <номер>

Дополнительные показатели

Размещение временно свободных денег

Басқарушы орган: ГОСУДАРСТВЕННОЕ УЧРЕЖДЕНИЕ "МИНИСТЕРСТВО ЗДРАВООХРАНЕНИЯ РЕСПУБЛ
 Ұйымның атауы : РЕСПУБЛИКАНСКОЕ ГОСУДАРСТВЕННОЕ ПРЕДПРИЯТИЕ НА ПРАВЕ ХОЗЯЙСТВЕННС
 Құжаттың түрі: отчет об исполнении плана развития
 Бес жылдық кезең: 2017 - 2021
 Жоспарланатын/есепті кезең: 2021 год
 күн <дата> № <номер>

Қосымша көрсеткіштер

Уақытша бос ақшаны налестыру

п/п №	Наименование показателя	единица измерения	2015	2016
			Факт	Факт / оценка
1	2	3	4	5
1	временно-свободные денежные средства в финансовые инструменты, всего	тысяч тенге		
2	в том числе размещенные в:	государственные ценные бумаги		
3		долевые и корпоративные ценные бумаги		
4		в банках второго уровня		
5		другие		

Пояснительная записка

Размещение временно свободных денег - отсутствует


Приложение 13

ИКИ КАЗАХСТАН" РНН: 620500078202;
 ИСТВЕННОГО ВЕДЕНИЯ "НАУЧНО-

13-қосымша

ИКИ КАЗАХСТАН" РНН: 620500078202;
 ИГО ВЕДЕНИЯ "НАУЧНО-

2017			2018			
Утвержденный план	Отчет (оценка / факт)	Отклонение в % (факта от плана)	Утвержденный план/Уточненный план	Отчет (оценка / факт)	Отклонение в % (факта от плана)	Утвержденный план/Уточненный план
6	7	8	9	10	11	12





2021					
Отклонение в % (факта от плана)	Утвержденный план/Уточненный план	Уточнение в 1 полугодии	Уточнение во 2 полугодии	Отчет (оценка / факт)	Отклонение в % (факта от плана)
17	18	18	18	19	20

Орган управления: ГОСУДАРСТВЕННОЕ УЧРЕЖДЕНИЕ "МИНИСТЕРСТВО ЗДРАВООХРАНЕНИЯ
 Наименование организации : РЕСПУБЛИКАНСКОЕ ГОСУДАРСТВЕННОЕ ПРЕДПРИЯТИЕ НА ПРАВЕ
 Вид документа: отчет об исполнении плана развития
 Пятилетний период: 2017 - 2021
 Планируемый / отчетный период: 2021 год
 дата <дата> № <номер>

Пояснительная записка

п/п №	Наименование	Содержание
1	Приложение 1 "Структура плана развития/отчета по исполнению плана развития организации"	Структура плана развития заполняется приложениями № 14,15,16,17,18,19,20,22,23
2	Приложение 2 "Паспорт организации"	КАЗАХСТАН, 010000, г. Нур-Султан., Есильский р., ул. Керей-Жәнібек хандар №10, тел: 57-04-02, факс: 54-33-00, e-mail: bc.ast@mail.ru
3	Приложение 3 "Корпоративная структура"	Приложение 3 "Корпоративная структура"- отсутствует
4	Приложению 4 "Цели, задачи и ключевые показатели"	Цели, задачи и ключевые показатели отражены в соответствии со Стратегическим планом Общества, утвержденного приказом Директора от 20.10.17г.№465 Н/К, согласован с НС (протокол от 26.09.17г. №; 7, согласован с МЗРК. Стратегическое направление "Укрепление здоровья населения через обеспечение медицинских
5	Пояснительная записка к приложению 5 "Программа реализации"	Программа реализации основана на основе прогнозного плана, утвержденного заместителем директора НПЦТ от 01.09.2020г. Предприятие оказывает 3 вида услуг: медицинские, образовательные и научные. В медицинские услуги входят: обеспечение компонентами и препаратами крови, услуги по иммунологическому типированию
6	Пояснительная записка к приложению 6 "Основные показатели финансово-хозяйственной деятельности"	Финансовый результат положительный и составляет - 70 366.97 тыс. тенге. Рентабельность активов составляет 1,69 %, собственного капитала - 2.84 %. Коэффициент финансового рычага -, EVIDTA - 222 365.76 тыс.тенге.
7	Пояснительная записка к приложению 7 "Доходы"	Доходы составили 6 125 179,3 т.т., из них доходы от эффективного оказания трансфузионной помощи населению в рамках ГОБМП 5 693 316,98 т.т., платные услуги - 253 605,45т.т., доходы от безвозмездно полученных активов - 135 131,64 т.т., прочие доходы - 39 727,31 т.т., образовательные услуги 3 397,93 т.т.
	Пояснительная записка к приложению 7.1 "Денежные средства"	
	Пояснительная записка к приложению 7.2 "Реализация продуктов за счет средств республиканского бюджета и местного бюджета"	
8	Пояснительная записка к приложению 8 "Расходы"	Расходы Предприятия за 2021 год составили 6 054 812,33 т.т., в том числе административные расходы - 203 464,36 т.т., основное производство - 5 779 616,56 т.т из них накладные расходы - 2 438 155,9 т.т, прочие расходы 71 731,41 т.т. Расходы по статьям расходов: ФОТ и налоги 999 116,7 т.т, запасы 4 515 232,32 т.т, коммунальные

9	Пояснительная записка к приложению 9 "Инвестиции и приобретение товаров, работ и услуг"	Расходы составили на приобретение основных средств на сумму - 38 590,58 тыс.тенге, нематериальных активов - 1 374,32 тыс.тенге, приобретение запасов, в том числе ИМН и ЛС на сумму- 4 567 987,84 тыс.тенге, приобретение работ и услуг на сумму - 154 242,7 тыс.тенге.
10	Пояснительная записка к приложению 10 "Приобретение долевых инструментов"	приобретение долевых инструментов отсутствует
11	Пояснительная записка к приложению 11 "Занимаемая площадь и автотранспорт"	Нормативы положенности рассчитаны согласно приказу МЗ РК от 16.05.2017 г. №303 "Об установлении некоторых лимитов расходов государственных предприятий, акционерных обществ и товариществ с ограниченной ответственностью Министерства здравоохранения Республики Казахстан". Соответствуют нормативам. Площадь, занятая в соответствии с утвержденными нормами площади
12	Пояснительная записка к приложению 12 "Структура заимствований"	Структура заимствований отсутствует
13	Пояснительная записка к приложению 13 "Размещение временно свободных денег"	Размещение временно свободных денег- отсутствует

Орган управления: ГОСУДАРСТВЕННОЕ УЧРЕЖДЕНИЕ "МИНИСТЕРСТВО ЗДРАВООХРАНЕНИЯ РЕСПУБЛИКИ
 Наименование организации : РЕСПУБЛИКАНСКОЕ ГОСУДАРСТВЕННОЕ ПРЕДПРИЯТИЕ НА ПРАВЕ ХОЗЯЙСТ

Вид документа: отчет об исполнении плана развития

Пятилетний период: 2017 - 2021

Планируемый / отчетный период: 2021 год

дата <дата> № <номер>

Расчеты показателей финансово-хозяйственной деятельности

Активы

№ п/п	Наименование показателей						
	А	Б	В	Г	Д	Е	Ж
1	Активы	Всего	Организации				
2			Дочерних организаций				
3			Консолидированные показатели				
4	Краткосрочные активы	Всего	Организации				
5			Дочерних организаций				
6			Консолидированные показатели				
7			Организации				
8	Деньги и их эквиваленты		Дочерних организаций				
9			Консолидированные показатели				
10	Финансовые активы		Организации		имеющиеся в наличии для продажи		
11					учитываемые по справедливой стоимости		
12					через прибыли и убытки		
13			удерживаемые до погашения				
14			прочие финансовые активы				
15			Дочерних организаций		имеющиеся в наличии для продажи		
16					учитываемые по справедливой стоимости		
17					через прибыли и убытки		
18					удерживаемые до погашения		
19			прочие финансовые активы				
20	Консолидированные показатели		имеющиеся в наличии для продажи				
21			учитываемые по справедливой стоимости				
22			через прибыли и убытки				
23			удерживаемые до погашения				
24			прочие финансовые активы				
25	Производные финансовые инструменты		Организации				
26			Дочерних организаций				
27			Консолидированные показатели				
28	Дебиторская задолженность от заказчиков и покупателей		Организации				
29			Дочерних организаций				
30			Консолидированные показатели				
31	в том числе сомнительная		Организации				
32			Дочерних организаций				
33			Консолидированные показатели				
34	в том числе просроченная		Организации				
35			Дочерних организаций				
36			Консолидированные показатели				
37	Запасы		Организацией				
38			Дочерних организаций				
39			Консолидированные показатели				
40	Займы (временная финансовая помощь) предоставленные		Организации				
41			Дочерних организаций				
42			Консолидированные показатели				

43	Долгосрчные активы	Всего	Организации	
44			Дочерних организаций	
45			Консолидированные показатели	
46	Финансовые активы		Организации	имеющиеся в наличии для продажи
47				учитываемые по справедливой стоимости
48				через прибыли и убытки
49			удерживаемые до погашения	
50			прочие финансовые активы	
51			Дочерних организаций	имеющиеся в наличии для продажи
52				учитываемые по справедливой стоимости
53				через прибыли и убытки
54			удерживаемые до погашения	
55			прочие финансовые активы	
56	Консолидированные показатели	имеющиеся в наличии для продажи		
57		учитываемые по справедливой стоимости		
58		через прибыли и убытки		
59	Производные финансовые инструменты		Организации	
60			Дочерних организаций	
61			Консолидированные показатели	
62	Дебиторская задолженность от заказчиков и покупателей		Организации	
63			Дочерних организаций	
64			Консолидированные показатели	
65	в том числе сомнительная		Организации	
66			Дочерних организаций	
67			Консолидированные показатели	
68	в том числе просроченная		Организации	
69			Дочерних организаций	
70			Консолидированные показатели	
71	Инвестиции, учитываемые методом долевого участия		Организации	
72			Консолидированные показатели	
73			Организации	
74	Займы (временная финансовая помощь) предоставленные		Дочерних организаций	
75			Консолидированные показатели	
76			Организации	
77	Инвестиционное имущество		Дочерних организаций	
78			Консолидированные показатели	
79			Организации	Балансовая стоимость
80	Первоначальная стоимость			
81	Амортизация			
82	Обесценение			
83	Дочерних организаций	Балансовая стоимость		
84		Первоначальная стоимость		
85		Амортизация		
86		Обесценение		
87	Консолидированные показатели	Балансовая стоимость		
88		Первоначальная стоимость		
89		Амортизация		
90		Обесценение		
91	Биологические активы		Организации	
92			Дочерних организаций	
93			Консолидированные показатели	
94	Организации		Балансовая стоимость	
95			Первоначальная стоимость	
96			Амортизация	
97			Обесценение	
98	Дочерних организаций		Балансовая стоимость	
99			Первоначальная стоимость	
100			Амортизация	
101			Обесценение	
102	Нематериальные активы		Балансовая стоимость	
102			Первоначальная стоимость	

103		показатели	Амортизация
104			Обесценение
105	Прочие	Организации	
106		Дочерних организаций	
107		Консолидированные показатели	

тыс. тенге							
тыс. тенге							
тыс. тенге							
тыс. тенге							
тыс. тенге							


Орган управления: ГОСУДАРСТВЕННОЕ УЧРЕЖДЕНИЕ "МИНИСТЕРСТВО ЗДРАВООХРАНЕНИЯ РЕСПУБЛИКИ КАЗ
 Наименование организации : РЕСПУБЛИКАНСКОЕ ГОСУДАРСТВЕННОЕ ПРЕДПРИЯТИЕ НА ПРАВЕ ХОЗЯЙСТВЕННО
 Вид документа: отчет об исполнении плана развития
 Пятилетний период: 2017 - 2021
 Планируемый / отчетный период: 2021 год
 дата <дата> № <номер>

Расчеты показателей финансово-хозяйственной деятельности

Пассивы

№ п/п	Наименование показателей					единица измерения	2015
							Факт
А	Б	В	Г	Д	Е	Ж	4
1			Организации			тыс. тенге	
2	Пассивы	Всего	Дочерних организаций			тыс. тенге	
3			Консолидированные показатели			тыс. тенге	
4						тыс. тенге	
5	Собственный капитал	Всего	Организации			тыс. тенге	
6			Дочерних организаций			тыс. тенге	
7			Консолидированные показатели			тыс. тенге	
8	Оплаченный уставный капитал		Организации			тыс. тенге	
9			Дочерних организаций			тыс. тенге	
10			Консолидированные показатели			тыс. тенге	
11	Эмиссионный доход		Организации			тыс. тенге	
12			Дочерних организаций			тыс. тенге	
13			Консолидированные показатели			тыс. тенге	
14	Резервы (от результата финансово-хозяйственной деятельности и переоценки активов)		Организации			тыс. тенге	
15			Дочерних организаций			тыс. тенге	
16			Консолидированные показатели			тыс. тенге	
17	Нераспределенный доход (непокрытый убыток)		Организации			тыс. тенге	
18			Дочерних организаций			тыс. тенге	
19			Консолидированные показатели			тыс. тенге	
20	Выкупленные собственные долевые инструменты		Организации			тыс. тенге	
21			Дочерних организаций			тыс. тенге	
22			Консолидированные показатели			тыс. тенге	
23	Обязательства	Всего	Организации			тыс. тенге	
24			Дочерних организаций			тыс. тенге	
25			Консолидированные показатели			тыс. тенге	
26	Краткосрочная кредиторская задолженность		Всего	Организации		тыс. тенге	
27				Дочерних организаций		тыс. тенге	
28				Консолидированные показатели		тыс. тенге	
29			в том числе просроченная	Организации		тыс. тенге	
30				Дочерних организаций		тыс. тенге	
31	Консолидированные показатели		тыс. тенге				
32	финансовые		Организации		тыс. тенге		
33			Дочерних организаций		тыс. тенге		
34			Консолидированные показатели		тыс. тенге		
35	по налогам и другим обязательным платежам в бюджет		Организации		тыс. тенге		
36			Дочерних организаций		тыс. тенге		
37			Консолидированные показатели		тыс. тенге		
38	вознаграждения к выплате		Организации		тыс. тенге		
39			Дочерних организаций		тыс. тенге		
40			Консолидированные показатели		тыс. тенге		
41	поставщикам и подрядчикам		Организации		тыс. тенге		
42			Дочерних организаций		тыс. тенге		
43			Консолидированные показатели		тыс. тенге		
44	оплата труда		Организации		тыс. тенге		
45			Дочерних организаций		тыс. тенге		
			Консолидированные показатели		тыс. тенге		

46			Организации	тыс. тенге		
47	прочие		Дочерних организаций	тыс. тенге		
48			Консолидированные показатели	тыс. тенге		
49			Организации	тыс. тенге		
50	Долгосрочная кредиторская задолженность	Всего	Дочерних организаций	тыс. тенге		
51				Консолидированные показатели	тыс. тенге	
52				Организации	тыс. тенге	
53		в том числе просроченная	Дочерних организаций	тыс. тенге		
54				Консолидированные показатели	тыс. тенге	
55				Организации	тыс. тенге	
56	финансовые		Дочерних организаций	тыс. тенге		
57			Консолидированные показатели	тыс. тенге		
58			Организации	тыс. тенге		
59	по налогам и другим обязательным платежам в бюджет, включая отложенные налоговые обязательства		Дочерних организаций	тыс. тенге		
60			Консолидированные показатели	тыс. тенге		
61			Организации	тыс. тенге		
62	вознаграждения к выплате		Дочерних организаций	тыс. тенге		
63			Консолидированные показатели	тыс. тенге		
64			Организации	тыс. тенге		
65	поставщикам и подрядчикам		Дочерних организаций	тыс. тенге		
66			Консолидированные показатели	тыс. тенге		
67			Организации	тыс. тенге		
68	прочие		Дочерних организаций	тыс. тенге		
69			Консолидированные показатели	тыс. тенге		



2019		2020			2021		
Отчет (оценка / факт)	Отклонение в % (факта от плана)	Уточнение во 2 полугодии	Отчет (оценка / факт)	Отклонение в % (факта от плана)	Уточнение во 2 полугодии	Отчет (оценка / факт)	Отклонение в % (факта от плана)
13	14	15	16	17	18	19	20
4,162,372.00	107.01	3,951,326.33	4,189,462.00	106.03	3,732,494.94	4,161,875.09	111.50
2,388,227.00	102.46	2,426,424.38	2,432,663.00	100.26	2,492,980.25	2,474,025.32	99.24
257,598.00	100.00	257,598.00	257,598.00	100.00	257,598.00	257,598.00	100.00
363,384.00	100.00	363,384.00	363,384.00	100.00	363,384.00	363,396.14	100.00
1,767,245.00	103.36	1,805,442.38	1,811,681.00	100.35	1,871,998.25	1,853,031.18	98.99
1,774,145.00	113.82	1,524,901.95	1,756,799.00	115.21	1,239,514.69	1,687,849.77	136.17
192,328.00			277,185.68			280,229.42	
			2,342.49			3,518.35	
			56,062.17			54,459.48	
			105,781.04			100,417.09	
			696.64			5.85	

192,328.00			112,303.34			121,828.65	
1,581,817.00	101.48	1,524,901.95	1,479,613.32	97.03	1,239,514.69	1,407,620.35	113.56
1,581,817.00	101.48	1,524,901.95	1,479,613.32	97.03	1,239,514.69	1,407,620.35	113.56

Орган управления: ГОСУДАРСТВЕННОЕ УЧРЕЖДЕНИЕ "МИНИСТЕРСТВО ЗДРАВООХРАНЕНИЯ РЕСПУБЛИКИ
 Наименование организации : РЕСПУБЛИКАНСКОЕ ГОСУДАРСТВЕННОЕ ПРЕДПРИЯТИЕ НА ПРАВЕ ХОЗЯЙС
 Вид документа: отчет об исполнении плана развития
 Пятилетний период: 2017 - 2021
 Планируемый / отчетный период: 2021 год
 дата <дата> № <номер>

Расчеты показателей финансово-хозяйственной деятельности

Персонал

№ п/п	Наименование показателей										
	А	Б	В	Г	Д	Е	Ж				
1	Численность	в том числе	Всего	по штату							
2				среднесписочная							
3			рабочников, занятых в производстве продукции основного производства	Всего	по штату						
4					среднесписочная						
5					состоящих в штате	по штату					
6						среднесписочная					
7						не состоящих в штате					среднесписочная
8					рабочников, занятых в производстве продукции вспомогательного производства	Всего			по штату		
9			среднесписочная								
10			состоящих в штате	по штату							
11				среднесписочная							
12				не состоящих в штате					среднесписочная		
13			административного персонала	Всего			по штату				
14					среднесписочная						
15					состоящих в штате	по штату					
16						среднесписочная					
17						не состоящих в штате					
18					прочих работников	Всего	по штату				
19			среднесписочная								
20			состоящих в штате	по штату							
21				среднесписочная							
22				не состоящих в штате					среднесписочная		
23	Оплата труда работников, занятых в производстве продукции основного производства	в том числе	Всего								
24			основная заработная плата								
25				доплаты, надбавки, премии и другие стимулирующие выплаты, носящие постоянный характер, предусмотренные системой оплаты труда							
26			выплаты, не носящие постоянный характер	Всего							
27					в том числе	пособие на оздоровление к оплачиваемому ежегодному трудовому отпуску					
28						единовременные поощрительные выплаты					
29						прочие					
30			Оплата труда работников, занятых в производстве продукции	в том	Всего						
31	основная заработная плата										
32		доплаты, надбавки, премии и другие стимулирующие выплаты, носящие постоянный характер, предусмотренные системой оплаты труда									
33											
		Всего									

34	продукции вспомогательного производства	числе	выплаты, не носящие постоянный характер	в том числе	пособие на оздоровление к оплачиваемому ежегодному трудовому отпуску	
35					единовременные поощрительные выплаты	
36					прочие	
37	Оплата труда административног о персонала	Всего				
38		в том числе	основная заработная плата			
39			доплаты, надбавки, премии и другие стимулирующие выплаты, носящие постоянный характер, предусмотренные системой оплаты труда			
40			выплаты, не носящие постоянный характер	Всего		
41				в том числе	пособие на оздоровление к оплачиваемому ежегодному трудовому отпуску	
42					единовременные поощрительные выплаты	
43					прочие	
44	Всего					
45	Оплата труда прочих работников	в том числе	основная заработная плата			
46			доплаты, надбавки, премии и другие стимулирующие выплаты, носящие постоянный характер, предусмотренные системой оплаты труда			
47			выплаты, не носящие постоянный характер	Всего		
48				в том числе	пособие на оздоровление к оплачиваемому ежегодному трудовому отпуску	
49					единовременные поощрительные выплаты	
50					прочие	
51	ФОТ	по Организации				
52		работников, занятых в производстве продукции основного производства				
53		работников, занятых в производстве продукции вспомогательного производства				
54		административного персонала				
55		прочих работников				
56	Среднемесячная заработная плата	по Организации				
57		работников, занятых в производстве продукции основного производства				
58		работников, занятых в производстве продукции вспомогательного производства				
59		административного персонала				
60	прочих работников					
61	Средние месячные расходы на оплату труда одного работника	по Организации				
62		работников, занятых в производстве продукции основного производства				
63		работников, занятых в производстве продукции вспомогательного производства				
64		административного персонала				
65	прочих работников					
66	Показатели труда	Производительность труда на 1-го работника				
67		Коэффициент опережения темпа роста производительности труда по сравнению с темпом роста расходов на оплату труда				
68		Относительная экономия (перерасход) оплаты труда				
69	Всего по Организации					
70	работников, занятых в производстве продукции основного производства					

71	Уровень текущести кадров	в том числе	работников, занятых в производстве продукции вспомогательного производства
72			административного персонала
73			прочих работников
74	Вознаграждения членам Совета директоров (наблюдательного совета)		
75	Повышение квалификации	в том числе	Всего
76			работников, занятых в производстве продукции основного производства
77			работников, занятых в производстве продукции вспомогательного производства
78			административного персонала
79			прочих работников
80	Создание новых рабочих мест	в том числе	Всего
81			работников, занятых в производстве продукции основного производства
82			работников, занятых в производстве продукции вспомогательного производства
83			административного персонала
84			прочих работников
85	Оптимизация рабочих мест	в том числе	Всего
86			работников, занятых в производстве продукции основного производства
87			работников, занятых в производстве продукции вспомогательного производства
88			административного персонала
89			прочих работников
90	Социальная программа	Всего в стоимостном выражении	

Приложение 16

КИ КАЗАХСТАН" РНН: 620500078202;
ТВЕННОГО ВЕДЕНИЯ "НАУЧНО-

СТИ

единица измерения	2015	2016	2017			2018	
	Факт	Факт / оценка	Утвержденный план	Отчет (оценка / факт)	Отклонение в % (факта от плана)	Утвержденный план/Уточненный план	Отчет (оценка / факт)
3	4	5	6	7	8	9	10
							458.00
человек							326.00
							236.00
человек							154.00
							236.00
человек							154.00
человек							
человек							
человек							
							60.00
человек							59.00
							60.00
человек							52.00
человек							7.00
							162.00
человек							113.00
							162.00
человек							113.00
человек							
тысяч тенге							152,368.05
тысяч тенге							57,282.30
тысяч тенге							44,497.16
тысяч тенге							50,588.59
тысяч тенге							3,633.28
тысяч тенге							46,955.31
тысяч тенге							
тысяч тенге							
тысяч тенге							
тысяч тенге							
тысяч тенге							

тысяч тенге							
тысяч тенге							
тысяч тенге							
тысяч тенге							170,729.14
тысяч тенге							67,616.18
тысяч тенге							46,217.08
тысяч тенге							56,895.88
тысяч тенге							7,406.98
тысяч тенге							49,488.90
тысяч тенге							
тысяч тенге							288,333.35
тысяч тенге							102,492.30
тысяч тенге							95,041.72
тысяч тенге							90,799.33
тысяч тенге							6,547.09
тысяч тенге							84,252.24
тысяч тенге							
тысяч тенге							611,430.54
тысяч тенге							152,368.05
тысяч тенге							
тысяч тенге							170,729.14
тысяч тенге							288,333.35
тенге							50,952,545.00
тенге							12,697,337.50
тенге							
тенге							14,227,428.33
тенге							24,027,779.17
тенге							156,296.15
тенге							82,450.24
тенге							
тенге							241,142.85
тенге							212,635.21
тысяч тенге							620.65
десятичная дробь							
тысяч тенге							
%							8.00
%							5.00

%							
%							6.00
%							13.00
тысяч тенге							
человек							146.00
человек							98.00
человек							
человек							48.00
человек							
единиц							
единиц							
единиц							
единиц							
единиц							
единиц							
единиц							
единиц							
единиц							
единиц							
тысяч тенге							

	155,993.67	148,773.00	95.37	159,588.67	163,430.00	102.41
	111,143.83	108,754.67	97.85	138,088.67	142,519.62	103.21
	19,064.84	14,790.85	77.58			
	25,785.00	25,227.48	97.84	21,500.00	20,910.38	97.26
	8,805.00	8,364.19	94.99	7,280.00	6,420.00	88.19
	16,980.00	16,863.29	99.31	14,220.00	14,490.38	101.90
	157,695.21	162,826.75	103.25	220,314.56		
	87,424.71	101,997.20	116.67	186,289.56		
	35,510.50	31,101.88	87.59			
	34,760.00	29,727.67	85.52	34,025.00		
	6,590.00	5,819.81	88.31	6,995.00		
	28,170.00	23,907.86	84.87	27,030.00		
	738,629.30	722,748.67	97.85	916,618.54	915,488.97	99.88
	424,940.42	411,148.92	96.75	536,715.31	752,058.97	140.12
	155,993.67	148,773.00	95.37	159,588.67	163,430.00	102.41
	157,695.21	162,826.75	103.25	220,314.56		
	61,552,441.67	60,229,055.83	97.85	76,384,878.33	76,290,747.50	99.88
	35,411,701.67	34,262,410.00	96.75	44,726,275.83	62,671,580.83	140.12
	12,999,472.50	12,397,750.00	95.37	13,299,055.83	13,619,166.67	102.41
	13,141,267.50	13,568,895.83	103.25	18,359,546.67		
	215,218.33	210,591.10	97.85	267,079.99	263,071.54	98.50
	229,946.11	222,483.18	96.75	290,430.36	246,738.51	84.96
	270,822.34	258,286.46	95.37	277,063.66	378,310.19	136.54
	156,443.66	161,534.47	103.25	218,566.03		
	501.57	558.30	111.31	582.32	597.80	102.66
	1.86	1.95	104.84	1.86	0.99	53.23
	8.00	5.00	62.50	8.00	5.80	72.50
	5.00	4.00	80.00	5.00	7.50	150.00

2021		
Уточнение во 2 полугодии	Отчет (оценка / факт)	Отклонение в % (факта от плана)
18	19	20
372.00	372.00	100.00
290.00	309.00	106.55
332.00	332.00	100.00
254.00	272.00	107.09
332.00	332.00	100.00
254.00	272.00	107.09
40.00	40.00	100.00
36.00	37.00	102.78
40.00	40.00	100.00
36.00	37.00	102.78
844,320.25	840,973.22	99.60
686,623.87	695,043.77	101.23
23,837.42	23,740.73	99.59
133,858.96	122,188.72	91.28
42,449.60	31,331.18	73.81
91,409.36	90,857.54	99.40

165,123.20	158,143.48	95.77
130,185.50	126,187.79	96.93
34,937.70	31,955.69	91.46
10,369.20	8,673.03	83.64
24,568.50	23,282.66	94.77
1,009,443.44	999,116.70	98.98
844,320.25	840,973.22	99.60
165,123.20	158,143.48	95.77
84,120,286.67	83,259,725.00	98.98
70,360,020.42	70,081,101.67	99.60
13,760,266.25	13,178,623.33	95.77
290,069.95	269,448.95	92.89
277,007.95	257,651.11	93.01
382,229.62	356,179.01	93.18
731.95	719.63	98.32
1.23		
14.00	7.60	54.29

Орган управления: ГОСУДАРСТВЕННОЕ УЧРЕЖДЕНИЕ "МИНИСТЕРСТВО ЗД
 Наименование организации : РЕСПУБЛИКАНСКОЕ ГОСУДАРСТВЕННОЕ ПРЕДИ
 Вид документа: отчет об исполнении плана развития
 Пятилетний период: 2017 - 2021
 Планируемый / отчетный период: 2021 год
 дата <дата> № <номер>

Расчеты показателей финан

Доходы по ист

Наименование показателей (товар, услуга, ра			
1			
Доходы, всего			
Реализация продукции (товара, услуги, работы)	Всего		
	в том числе	по государственному заданию	Всег
		государственным органам	Всег респ мест
		государственным учреждениям, не	Всег
		субъектам квазигосударственного сектора, за исключением государственного задания	Всег
		юридическим лицам, за исключением государственного задания, государственного органа, государственного учреждения и субъекта квазигосударственного сектора	Всег
физическим лицам	Всег		
доходы, связанные со страховой (перестраховочной)			
Доходы в виде вознаграждений	Всего		
	в том числе	по корреспондентским и текущим счетам	
		по размещенным вкладам	
		по предоставленным кредитам и оказанной врем	
		прочие доходы, связанные с получением	Всег
Доходы по дивидендам	Всего		
	в том числе	дочерних организаций прочие дивиденды	
Доходы от безвозмездно полученных активов	Всего		
	в том числе	субсидии из республиканского бюджета	Всег
		субсидии из местного бюджета	Всег
		за счет целевых трансфертов на развитие	Всег
		целевые текущие трансферты	Всег
		на капитальные затраты и материально- техническое оснащение из республиканского бюджета	Всег
на капитальные затраты и материально- в связи с передачей/получением	Всег		
Доходы от выбытия активов	Всего		
	в том числе	нематериальных активов основных средств	
Доходы от операционной аренды	Всего		
	в том числе	зданий и сооружений	
		помещений оборудования	

		прочих активов
Доходы по курсовой разнице		
Прочие доходы	Всего	
	в том числе	от прекращаемой деятельности
		на реализацию проектов за счет безвозмездных с

	тыс. тенге				
	тыс. тенге				
	тыс. тенге				
	тыс. тенге				
средств, полученных от иных источников	тыс. тенге				
	тыс. тенге				

					58.26		
					22,546.71		
					22,546.71		

155,072.08			43,125.23	
155,072.08			43,125.23	

Орган управления: ГОСУДАРСТВЕННОЕ УЧРЕЖДЕНИЕ "МИНИСТЕРСТВО ЗДРАВООХРАНЕНИЯ РЕСПУБЛИКИ КАЗАХСТАН" РНН: 620500078202; БИН:
 Наименование организации : РЕСПУБЛИКАНСКОЕ ГОСУДАРСТВЕННОЕ ПРЕДПРИЯТИЕ НА ПРАВЕ ХОЗЯЙСТВЕННОГО ВЕДЕНИЯ "НАУЧНО-
 Вид документа: отчет об исполнении плана развития
 Пятилетний период: 2017 - 2021
 Планируемый / отчетный период: 2021 год
 дата <дата> № <номер>

Расчеты показателей финансово-хозяйственной деятельности

Поступление и выбытие денежных средств

Наименование показателей (товар, услуга, работа)		единица измерения	2021			
			Уточнение во 2 полугодии	Отчет (оценка / факт)	Отклонение в % (факта от плана)	
1	2	17	18	19		
Сальдо на начало денежных средств, всего			284,818.73	284,818.73	100.00	
I. Поступление денежных средств, всего			5,645,735.30	6,085,882.62	107.80	
по отношениям, связанным с реализацией продукции (товара, услуги, работы)	Всего		5,645,735.30	5,973,194.42	105.80	
	в том числе	по государственному заданию	Всего, в том числе			
		государственным органам	Всего:			
			республиканского уровня, в том числе:			
			местного уровня, в том числе:			
		государственным учреждениям, не являющихся	Всего, в том числе			
		субъектам квазигосударственного сектора, за исключением государственного задания	Всего, в том числе		5,407,747.00	5,700,064.46
Эффективное оказание трансфузионной помощи населению	тыс.тенге		5,407,747.00	5,700,064.46	105.41	
юридическим лицам, за исключением государственного задания, государственного органа, государственного учреждения и субъекта квазигосударственного сектора	Всего, в том числе		237,988.30	273,129.96	114.77	
	Эффективное оказание трансфузионной помощи населению	тыс.тенге	237,988.30	273,129.96	114.77	
физическим лицам	Всего, в том числе					
Поступления денежных средств, связанных со	Всего, в том числе					
Поступления денежных средств по вознаграждениям	Всего					
	в том числе	по корреспондентским и текущим счетам				
		по размещенным вкладам				
		по предоставленным кредитам и оказанной временной финансовой помощи				
прочие поступления денежных средств, связанные с	Всего, в том числе					
Поступления денежных средств по дивидендам	Всего					
	в том числе	дочерних организаций				
прочие дивиденды						
Поступления денежных средств безвозмездно на приобретение активов	Всего					
	в том числе	субсидии из республиканского бюджета	Всего, в том числе			
		субсидии из местного бюджета	Всего, в том числе			
		на капитальные, операционные затраты и материально-на капитальные, операционные затраты и материально-	Всего, в том числе			
		на приобретение имущества	Всего, в том числе			
Всего						

Поступления денег от выбытия активов	в том числе	нематериальных активов				
		основных средств				
	Всего					
Поступление денег от операционной аренды	в том числе	зданий и сооружений				
		помещений оборудования				
		прочих активов				
Поступление авансы,	Всего					
Поступления денежных средств от эмиссии акций и других финансовых инструментов						
Получение займов						
Поступления денежных средств в рамках обеспечений и гарантий						
Реализация долевых инструментов других организаций (кроме дочерних) и долей участия в совместном предпринимательстве						
Реализация финансовых активов (кроме дочерних)						
Реализация долговых инструментов других организаций						
Возмещение при потере контроля над дочерними организациями						
Изъятие денежных вкладов						
Реализация прочих финансовых активов						
Фьючерсные и форвардные контракты, опционы и свопы						
Поступления транзитных денежных средств по	Всего					
	в том числе	Стипендии				
		Социальные выплаты				
	Всего					112,688.20
Прочие денежные поступления	в том числе	от прекращаемой деятельности				
		на реализацию проектов за счет безвозмездных средств, полученных от иных источников				
		гарантийное обеспечение				112,688.20
2. Выбытие денежных средств, всего				5,789,045.46	6,055,304.58	104.60
Выбытие денежных средств на оплату поставщикам за товары, работы и услуги				4,471,829.73	4,742,968.30	106.06
Авансы, выданные поставщикам товаров и услуг						
Выплаты по оплате труда				807,186.29	806,461.03	99.91
Выплата вознаграждения				6,827.91	6,693.59	98.03
Выплаты собственникам по акциям (АО)/долям (ТОО)/ части чистого дохода (для ГП)						
Выплаты по договорам страхования						
Налоги и отчисления	Всего			304,188.94	285,246.54	93.77
	в том числе	Социальный налог		54,509.95	63,038.42	115.65
		Социальные отчисления		31,797.47	23,095.23	72.63
		ОСМС		20,188.87	14,760.55	73.11
		Земельный налог	тыс.тенге	816.25	816.25	100.00
		Налог на транспортные средства	тыс.тенге	29.03	29.03	100.00
		Налог на имущество	тыс.тенге	1,418.12	1,418.12	100.00
		обязательных пенсионных взносов	тыс.тенге	100,944.34	94,881.17	93.99
взносы на обязательное социальное медицинское страхование	тыс.тенге	20,188.87	13,986.21	69.28		
	Индивидуальный подоходный налог	тыс.тенге	74,296.04	73,221.56	98.55	
Сборы и платежи	Всего, в том числе			2,049.11	75.87	3.70
		За эмиссии в окружающую среду	тыс.тенге	77.07	75.87	98.44
		Государственная пошлина	тыс.тенге	1,972.04		
Размещение	Всего, в том числе					
	Всего, в том числе					
Выбытие денежных средств, полученных безвозмездно на приобретение активов	Всего					
	в том числе	субсидии из республиканского бюджета	Всего, в том числе			
		субсидии из местного бюджета	Всего, в том числе			
		на капитальные, операционные затраты и материально-	Всего, в том числе			
		на капитальные, операционные затраты и материально-	Всего, в том числе			
	на приобретение имущества	Всего, в том числе				
	Всего			74,502.85	39,964.90	53.64

Приобретение активов	в том числе	основные средства		74,502.85	38,590.58	51.80
		нематериальные активы			1,374.32	
Приобретение долевых инструментов	Всего					
	в том числе	других организаций (кроме дочерних) и долей участия в совместном предпринимательстве				
		финансовых активов (кроме дочерних)				
Выбытие транзитных денежных средств, полученных по	Всего					
	в том числе	Стипендии				
		Социальные выплаты				
		Приобретение контроля над дочерними организациями				
		Приобретение долговых инструментов других организаций				
		Приобретение контроля над дочерними организациями				
		Размещение денежных вкладов				
		Предоставление займов				
		Фьючерсные и форвардные контракты, опционы и свопы				
		Инвестиции в ассоциированные и дочерние организации				
		Погашение займов				
Прочие выплаты и выбытие	Всего, в том числе			122,460.64	173,894.35	142.00
		Прочие выплаты		1,726.24	1,112.94	64.47
		Гарантийное обеспечение от поставщиков		51,710.79	113,984.05	220.43
		командировочные выплаты		4,023.62	1,393.38	34.63
		Выплатам донорам		65,000.00	57,403.98	88.31
Сальдо на конец денежных средств, всего				141,508.57	315,396.77	222.88

Орган управления: ГОСУДАРСТВЕННОЕ УЧРЕЖДЕНИЕ "МИНИСТЕРСТВО ЗДРАВООХРАНЕНИЯ
 Наименование организации : РЕСПУБЛИКАНСКОЕ ГОСУДАРСТВЕННОЕ ПРЕДПРИЯТИЕ НАУЧНО-ИССЛЕДОВАТЕЛЬСКО-ПРОИЗВОДСТВЕННО-ТЕХНИЧЕСКОЕ ЦЕНТРАЛИЗОВАННОЕ
 Вид документа: отчет об исполнении плана развития
 Пятилетний период: 2017 - 2021
 Планируемый / отчетный период: 2021 год
 дата <дата> № <номер>

Расчеты показателей финансово-экономической деятельности
Реализация продуктов за счет средств респуб

Уровни бюджета	Количество договоров	№ п/п продукт	Наименование продукта	№ п/п договора	Предмет договора
1	2	3	4	5	6
Всего	1	X	X	X	X
В рамках республиканского бюджета	X	X	X	X	X
	1	X	Эффективное оказание трансфузионной помощи населению	X	оказание услуг в рамках ГОБМП потребителям медицинских услуг на территории г.Нур-Султан
В рамках местного бюджета, в том числе	X	X	X	X	X

ЕНИЯ РЕСПУБЛИКИ КАЗАХСТАН" РНН: 620500078202; БИН: 170340000915; Адрес:
А ПРАВЕ ХОЗЯЙСТВЕННОГО ВЕДЕНИЯ "НАУЧНО-ПРОИЗВОДСТВЕННЫЙ ЦЕНТР

хозяйственной деятельности**бликанского бюджета/ местного бюджета**

Исполнение договоров, в тыс.тенге	2015	2016	2017	
	Факт	Факт / оценка	Утвержденный план	Отчет (оценка / факт)
7	8	9	10	11
Стоимость договоров, всего				
Объем выполненных работ и услуг				
Объем невыполненных работ и услуг				
Поступления оплаты по договорам				
Остаток стоимости договорам				
Дебиторская задолженность				
Кредиторская задолженность				
Стоимость договоров, всего				
Объем выполненных работ и услуг				
Объем невыполненных работ и услуг				
Поступления оплаты по договорам				
Остаток стоимости договорам				
Дебиторская задолженность				
Кредиторская задолженность				
Стоимость договоров, всего				
Объем выполненных работ и услуг				
Объем невыполненных работ и услуг				
Поступления оплаты по договорам				
Остаток стоимости договорам				
Дебиторская задолженность				
Кредиторская задолженность				
Стоимость договоров, всего				
Объем выполненных работ и услуг				
Объем невыполненных работ и услуг				
Поступления оплаты по договорам				
Остаток стоимости договорам				
Дебиторская задолженность				
Кредиторская задолженность				

Орган управления: ГОСУДАРСТВЕННОЕ УЧРЕЖДЕНИЕ "МИНИСТЕРСТВО ЗДРАВООХРАНЕНИЯ РЕСПУБЛИКИ
 Наименование организации : РЕСПУБЛИКАНСКОЕ ГОСУДАРСТВЕННОЕ ПРЕДПРИЯТИЕ НА ПРАВЕ ХОЗЯЙС
 Вид документа: отчет об исполнении плана развития
 Пятилетний период: 2017 - 2021
 Планируемый / отчетный период: 2021 год
 дата <дата> № <номер>

Расчеты показателей финансово-хозяйственной деятельности

Приобретение инвестиций, товаров, работ и услуг

Наименование проекта	Источник финансирования	Наименование планируемых к приобретению (созданию) активов
А	Б	В
Инвестиционные проекты и программы:		
Инновационные проекты и программы:		
в том числе:		
Приобретение основных средств (за исключением основных средств, участвующих в инвестиционных проектах и программах):		
в том числе:		
	за счет и других источников	Жалюзи
	за счет и других источников	Жалюзи
	за счет и других источников	Диспенсер
	за счет и других источников	Кипяtilьник
	за счет и других источников	Перфоратор
	за счет и других источников	Шуруповерт
	за счет и других источников	Газонокосилка
	за счет и других источников	Измельчитель специализированный
	за счет и других источников	Флаг
	за счет и других источников	Табурет
	за счет и других источников	Стул
	за счет и других источников	Тележка путевая
	за счет и других источников	Тележка
	за счет и других источников	Тележка, ручная, четырехколесная
	за счет и других источников	Дрель
	за счет и других источников	Стол, деревянный, письменный
	за счет и других источников	Шкаф, деревянный, офисный
	за счет и других источников	Шкаф, деревянный, офисный
	за счет и других источников	офисное, каркас металлический, обивка из искусственной кожи, не

за счет и других источников	Кресло, офисный, каркас металлический, обивка из ткани,
за счет и других источников	Кресло, офисное, каркас металлический, обивка из
за счет и других источников	Водонагреватель
за счет и других источников	Контейнер
за счет и других источников	Стол, деревянный, письменный
за счет собственных средств	Видеокамера
за счет собственных средств	Кондиционер (сплит-система)
за счет собственных средств	Кондиционер (сплит-система)
за счет собственных средств	Тренировочный манекен
за счет собственных средств	Стеллаж, сталь с кислотостойким покрытием
за счет собственных средств	Стеллаж, сталь с кислотостойким покрытием
за счет собственных средств	Кресло коляска для транспортировки пациентов
за счет собственных средств	Морозильник
за счет собственных средств	Центрифуга
за счет собственных средств	Инструмент зажимной
за счет собственных средств	Инкубатор
за счет собственных средств	Морозильник медицинский
за счет собственных средств	Тренировочный манекен
за счет собственных средств	Коммутатор сетевой
за счет собственных средств	Блок системный
за счет собственных средств	Сервер
за счет собственных средств	Принтер
за счет собственных средств	Устройство многофункциональное
за счет собственных средств	Монитор
за счет собственных средств	Видеокамера
за счет собственных средств	Видеорегистратор, гибридный
за счет и других источников	Весы, медицинские
за счет и других источников	Тепловая завеса
за счет и других источников	Тепловая пушка
за счет и других источников	Триммер
за счет и других источников	Детектор валют

Приобретение основных средств

за счет и других источников	Счетчик купюр
за счет и других источников	Насос
за счет и других источников	Стиральная машина
за счет и других источников	Тележка грузов
за счет и других источников	Веб камеры
за счет и других источников	Принтер для рабочих групп
за счет и других источников	Многофункциональная устройства
за счет и других источников	Коммутатор управляемый
за счет и других источников	Фотоаппарат
за счет и других источников	Дрель электрическая
за счет и других источников	Выжиматель магистралей медицинский
за счет и других источников	Запаиватель полимерных магистралей
за счет и других источников	Термоконтейнеры 10 литров
за счет и других источников	Термоконтейнеры 16 литров
за счет и других источников	Табурет лабораторный
за счет и других источников	Саженец дерева (тополь пирамидальный)
за счет собственных средств	Кресло кожзам
за счет собственных средств	Специализированные санитарный
за счет собственных средств	Легковой автомобиль
за счет собственных средств	Анализатор параметра гемостаза
за счет собственных средств	Шейкер орбитальный
за счет собственных средств	Газоанализатор
за счет собственных средств	Монитор
за счет собственных средств	весы
за счет собственных средств	Автоматический фракционатор для компонентов крови со считывателем
за счет собственных средств	Стерильный коннектор запаиватель
за счет и других источников	Ролл шторы
за счет и других источников	Стойка –вешалка
за счет и других источников	Болгарка
за счет и других источников	Герб внутренний
за счет и других источников	Флагшток напольный

за счет и других источников	Кондиционер
за счет и других источников	Чемоданы на колесиках.
за счет и других источников	Донорское кресло
за счет и других источников	Столик-тележка полимерный тумбовый
за счет и других источников	Медицинский холодильник
за счет и других источников	Столик-тележка полимерный малый ярусный
за счет и других источников	Проектор
за счет и других источников	Экран для проектора
за счет и других источников	Ноутбук
за счет и других источников	Беспроводной удлинитель HDMI сигнала GTV-WHD-1080P-LR-BLK
за счет и других источников	Тумба мобильная на колесиках
за счет и других источников	Бензоножницы садовые
за счет и других источников	Бесконтактный цифровой приеомтр
за счет и других источников	Обеззараживатель-очиститель воздуха
за счет собственных средств	Жесткий диск
за счет и других источников	Болгарка
за счет и других источников	Системный Блок
за счет и других источников	Монитор
за счет и других источников	Монитор
за счет и других источников	Сенсорный диспенсер настенный
за счет и других источников	Настенный открытый бактерицидный облучатель
за счет и других источников	Контрольно-кассовая машина
за счет и других источников	Сейф
за счет и других источников	Сейф
за счет собственных средств	Медицинский холодильник
за счет собственных средств	Стул
за счет собственных средств	Принтер лазерный
за счет собственных средств	Настенный открытый бактерицидный облучатель
за счет и других источников	Болгарка
за счет и других источников	Плиткарез

	за счет и других источников	Система мониторинга температуры
	за счет и других источников	Центрифуга лабораторная
	за счет и других источников	Кресло донорская
	за счет и других источников	Проточный цитометр
	за счет и других источников	Амплификатор 96 луночный
	за счет и других источников	Холодильник фармацевтический
	за счет собственных средств	Сейф
	за счет собственных средств	помешиватель тромбоцитов
	за счет и других источников	Электрокардиограф
	за счет и других источников	Стационарный тепловизор купольный
	за счет и других источников	Жесткий диск HDD
	за счет и других источников	Насос погружной
	за счет и других источников	телевизор
Приобретение нематериальных активов:		
нематериальных активов	в том числе:	
	за счет и других источников	Программное обеспечение
	за счет собственных средств	Программное обеспечение
	за счет и других источников	Продление срока действия лицензии
	за счет и других источников	Программное обеспечения
	за счет и других источников	Продление срока действия лицензии
	за счет собственных средств	лицензия для сервера дистанционного
Приобретение биологических активов:		
Приобретение запасов:		
Запасы	в том числе:	
	за счет и других источников	медикаментов и прочих средств медицинского назначения
	за счет собственных средств	медикаментов и прочих средств медицинского назначения
	за счет и других источников	продуктов питания
	за счет и других источников	горюче-смазочных материалов
	за счет собственных средств	горюче-смазочных материалов
	за счет и других источников	прочие запасы
	за счет собственных средств	прочие запасы
Приобретение работ и услуг:		
	в том числе:	
	за счет и других источников	коммунальные услуги

Приобретение работ и услуг

за счет и других источников	услуги связи
за счет и других источников	Транспортные услуги
за счет и других источников	Обслуживание и ремонт основных средств
за счет и других источников	Переподготовка, семинары и повышение квалификации врачей,
за счет и других источников	Оплата мероприятий по охране труда и технике безопасности
за счет и других источников	Услуги по разработке и внедрению информационных систем
за счет и других источников	Прочие работы (услуг) произведенных подрядчиками
за счет и других источников	Услуга по обслуживанию программного обеспечения 1С.
за счет собственных средств	консалтинговые услуги
за счет и других источников	охранные услуги
за счет и других источников	банковские услуги
за счет собственных средств	Переподготовка, семинары и повышение квалификации врачей,
за счет собственных средств	Прочие работы (услуг) произведенных подрядчиками
за счет собственных средств	банковские услуги
за счет собственных средств	Прочие услуги
за счет и других источников	Прочие услуги
за счет и других источников	Обслуживания и ремонта основных средств
за счет собственных средств	Обслуживания и ремонта основных средств
за счет и других источников	Страхование (ГПО работодателя, стр. экологии, стр. транспортных
за счет собственных средств	Страхование (ГПО работодателя, стр. экологии, стр. транспортных


2018			2019			
Утвержденный план/Уточненный план	Отчет (оценка / факт)	Отклонение в % (факта от плана)	Уточнение во 2 полугодии	Отчет (оценка / факт)	Отклонение в % (факта от плана)	Уточнение во 2 полугодии
4	5	6	7	8	9	10
	37,890.26		40,407.00	31,087.08	76.93	18,722.61
	1,001.25		133.50	46.28	34.67	361.00
	60.12		42.70	42.70	100.00	158.50
	117.00		164.50	184.24	112.00	103.80
			120.00	134.40	112.00	
	23.50		26.80			28.40
	9.82		8.90			10.40
	122.30		64.40	72.13	112.00	
			29.60	29.59	99.97	
	63.75		54.80			61.00
			488.00			
			268.80			
			36.50	40.88	112.00	26.60
			33.80	33.75	99.85	46.30
			87.30	87.32	100.02	98.00
			9.80			10.80
			290.00	290.00	100.00	
			720.00	720.00	100.00	206.10
			312.00	349.44	112.00	365.00
			264.00	295.68	112.00	

			279.30	279.30	100.00	67.00
			1,180.00	1,180.00	100.00	
			195.00			371.60
			250.00	250.00	100.00	
			72.10	80.75	112.00	
			139.00	155.68	112.00	
			535.40	599.65	112.00	295.20
			247.70	277.42	112.00	154.20
			36.30			
			2,442.40			
			1,945.70			
			57.50	57.50	100.00	
			375.00	420.00	112.00	
			592.80	592.80	100.00	
			161.00			
			5,555.00	6,221.60	112.00	
			2,789.00	2,789.00	100.00	
			169.00	169.00	100.00	
			1,866.70			2,335.80
			2,912.00	2,912.00	100.00	907.20
			8,917.10	9,987.11	112.00	
			342.00	383.04	112.00	208.90
			1,404.90	1,404.93	100.00	
			624.00	698.86	112.00	195.00
			71.60	71.60	100.00	
			160.00	160.00	100.00	
			3,931.10	70.43	1.79	
	88.54					97.00
	42.60					
	22.96					
	9.65					

	33.60					
	104.00					
	329.17					
	61.60					111.11
	35.20					52.20
	399.19					208.30
	205.88					468.30
	350.00					
	104.70					
	10.90					
	329.28					
	1,599.36					
	100.50					
	144.60					
	160.00					
	85.00					
	231.24					243.80
	5,697.44					
	3,625.00					
	1,848.31					
	342.06					
	235.20					
	549.30					
	4,404.96					
	10,498.88					
	4,557.00					
	286.40					
						35.50
						12.90
						49.00

						128.60
						838.50
						199.00
						240.60
						21.90
						226.90
						21.50
						185.50
						214.30
						2,073.60
						48.10
						14.60
						2,730.00
						195.00
						444.70
						328.80
						230.00
						63.00
						71.30
						32.70
						2,352.00
						26.20
						516.90
						230.00

			6,392.90	4,703.70	73.58	6,164.00
			99.01	77.58	78.36	98.99
			47,294.80	44,404.22	93.89	45,860.89
			2,682.46	2,318.43	86.43	4,437.70
			67.30	67.30	100.00	67.30
			10,561.60	10,561.60	100.00	8,884.82
			15,796.20	14,200.00	89.90	21,257.63
			1,504.81	1,504.81	100.00	2,028.03
			700.00	700.00	100.00	640.00
			9,235.12	8,996.41	97.42	9,911.00
			417.63	282.89	67.74	341.63
			4,334.26	1,493.96	34.47	4,114.72
			25,002.00	24,976.00	99.90	10,293.37
			550.00	558.17	101.49	1,128.11
			2,514.22	1,249.95	49.72	917.15
						71,073.60
						250.00



2020		2021		
Отчет (оценка / факт)	Отклонение в % (факта от плана)	Уточнение во 2 полугодии	Отчет (оценка / факт)	Отклонение в % (факта от плана)
11	12	13	14	15
14,151.71	75.59	74,502.85	38,590.58	51.80
361.00	100.00	825.60	825.61	100.00
158.50	100.00			
103.80	100.00			
28.40	100.00			
10.40	100.00	25.90	25.88	99.92
		14.90		
26.60	100.00			
46.30	100.00	87.00	87.03	100.03
98.00	100.00			
10.80	100.00	95.60	95.55	99.95
206.10	100.00			

67.00	100.00			
371.60	100.00	262.90	262.90	100.00
		27.80	27.78	99.93
295.20	100.00	348.70	348.67	99.99
154.20	100.00			
2,335.80	100.00			
910.00	100.31	1,820.00	1,462.50	80.36
208.90	100.00			
		506.90	506.86	99.99
97.00	100.00			

128.60	100.00			
838.50	100.00			
199.00	100.00			
240.60	100.00			
21.90	100.00			
		588.50	783.47	133.13
21.50	100.00			
185.50	100.00			
214.30	100.00			
2,073.60	100.00			
48.10	100.00			
14.60	100.00			
2,730.00	100.00			
195.00	100.00			
444.70	100.00			
230.00	100.00			
63.00	100.00			
75.12	105.36			
30.78	94.13			
230.00	100.00			
		50.20	50.20	100.00
		10.30	10.25	99.51

		1,700.00	1,700.00	100.00
		28,710.25	24,000.00	83.59
		7,434.00	6,637.50	89.29
		25,179.40		
		70.00	69.97	99.96
		2,450.00		
		1,700.00		
		2,263.20	1,297.99	57.35
		214.00	214.00	100.00
		66.50		
			133.22	
3,329.85	63.61		1,374.32	
1,660.28	97.24		971.12	
			403.20	
557.20	100.00			
907.37	100.00			
205.00	100.00			
3,541,110.44	98.75	4,308,304.60	4,567,987.84	106.03
3,115,100.99	99.27	4,150,646.18	4,421,258.32	106.52
332,635.27	94.46	93,355.14	86,940.04	93.13
1,752.69	99.00	2,483.84	2,440.75	98.27
5,726.97	94.88	5,325.88	5,042.68	94.68
2,299.46	100.00	2,889.49	2,889.49	100.00
67,364.21	96.94	50,824.82	47,428.23	93.32
16,230.85	100.00	2,779.25	1,988.33	71.54
201,849.56	88.54	163,525.16	154,242.70	94.32
41,440.54	102.32	52,015.00	49,837.03	95.81

4,004.07	64.96	6,429.46	5,955.98	92.64
44,494.14	97.02	42,474.91	39,844.25	93.81
2,199.44	49.56	2,432.35	968.39	39.81
67.30	100.00	43.40	43.40	100.00
8,884.82	100.00	10,415.71	10,415.71	100.00
25,779.51	121.27	25,223.87	23,430.82	92.89
2,028.03	100.00	1,632.87	1,632.87	100.00
640.00	100.00	320.00	320.00	100.00
9,911.00	100.00	9,603.01	9,603.01	100.00
299.55	87.68			
179.25	4.36	2,716.72	2,716.72	100.00
6,119.55	59.45	6,621.83	6,022.93	90.96
1,096.46	97.19	500.00	306.94	61.39
879.90	95.94			
53,576.00	75.38			
250.00	100.00			
		542.08	542.08	100.00
		2,468.38	2,517.00	101.97
		85.57	85.57	100.00

Орган управления: ГОСУДАРСТВЕННОЕ УЧРЕЖДЕНИЕ "МИНИСТЕРСТВО ЗДРАВООХРАНЕНИЯ РЕСПУБ.
 Наименование организации : РЕСПУБЛИКАНСКОЕ ГОСУДАРСТВЕННОЕ ПРЕДПРИЯТИЕ НА ПРАВЕ ХОЗЯИ
 Вид документа: отчет об исполнении плана развития
 Пятилетний период: 2017 - 2021
 Планируемый / отчетный период: 2021 год
 дата <дата> № <номер>

Расчеты показателей финансово-хозяйст

План основного произво

Наименование показателей и продукта	
1	
Незавершенное производство на начало периода	Всего
	в том числе:
	Эффективное оказание трансфузионной помощи населению
Производство/оказание услуг/выполнение работ	Всего
	<i>себестоимость реализованного продукта</i>
	в том числе:
	Эффективное оказание трансфузионной помощи с учетом незавершенного
	себестоимость произведенного продукта готового к реализации
	остатки готового продукта
себестоимость реализованного продукта	
Незавершенное производство на конец периода	Всего
	в том числе:
	Эффективное оказание трансфузионной помощи населению

ЛИКИ КАЗАХСТАН" РНН: 620500078202; БИН: 170340000915; Адрес: Казахстан,
 ИСТВЕННОГО ВЕДЕНИЯ "НАУЧНО-ПРОИЗВОДСТВЕННЫЙ ЦЕНТР

венной деятельности

ИСТВА

единица измерения	2015		2016		Утвержденный план	
	Факт		Факт / оценка			
	количество	расходы, тыс. тенге	количество	расходы, тыс. тенге	количество	расходы, тыс. тенге
2	3	4	5	6	7	8
X	X		X		X	
кол-во услуг						
X	X		X		X	
кол-во услуг						
X	X		X		X	
кол-во услуг						



2017				2018			
Отчет (оценка / факт)		Отклонение в % (факта от плана)		Утвержденный план/Уточненный план		Отчет (оценка / факт)	
количество	расходы, тыс. тенге	количество	расходы, тыс. тенге	количество	расходы, тыс. тенге	количество	расходы, тыс. тенге
9	10	11	12	13	14	15	16
X		X		X		X	
X		X		X		X	4,274,544.00
							4,274,544.00
						57,761.00	4,274,544.00
						57,761.00	4,274,544.00
						57,761.00	4,274,544.00
X		X		X		X	

2021			
Отчет (оценка / факт)		Отклонение в % (факта от плана)	
количество	расходы, тыс. тенге	количество	расходы, тыс. тенге
33	34	35	36
X		X	
X	5,779,616.56	X	104.94
	5,779,616.56		
101,110.00	5,779,616.56	100.33	104.94
101,110.00	5,779,616.56	100.33	104.94
101,110.00	5,779,616.56	100.33	104.94
X		X	

Орган управления: ГОСУДАРСТВЕННОЕ УЧРЕЖДЕНИЕ "МИНИСТЕРСТВО ЗДРАВООХРАНЕНИЯ РЕСПУБЛИКИ
 Наименование организации : РЕСПУБЛИКАНСКОЕ ГОСУДАРСТВЕННОЕ ПРЕДПРИЯТИЕ НА ПРАВЕ ХОЗЯЙСТВЕ
 Вид документа: отчет об исполнении плана развития
 Пятилетний период: 2017 - 2021
 Планируемый / отчетный период: 2021 год
 дата <дата> № <номер>

Расчеты показателей финансово-хозяйственной деятельности

Расходы основного производства с учетом накладных расходов и расходов на вспомо

Наименование показателей		2015	2016
		Факт	Факт / оценка
1		2	3
Расходы по основному производству (с учетом незавершенного производства), всего			
в том числе:			
Эффективное оказание трансфузионной помощи	всего		
Запасы	Всего		
	в том числе	сырье и материалы	
		горюче-смазочные материалы	
		запасные части	
Оплата труда работников	Всего		
	в том числе	состоящих в штате	
		не состоящих в штате	
Работы (услуги), полученные от поставщиков и подрядчиков	Всего		
	в том числе	коммунальные расходы	
		услуги связи	
		банковские услуги	
		охранные услуги	
Налоги и социальные отчисления	Всего		
	в том числе	социальный налог	
		социальные отчисления	
	Отчисления на обязательное социальное		
Прочие затраты, связанные с основным производством	Всего, в том числе		
		Выплаты донорам	
		Амортизация	
		Повышение квалификации работников	
	резерв		
Расходы по вспомогательному производству (с учетом незавершенного производства), в том числе:			
Накладные расходы (с учетом незавершенного производства)			

Приложение 20

КАЗАХСТАН" РНН: 620500078202; БИН:
 :ННОГО ВЕДЕНИЯ "НАУЧНО-

СТИ

могательное производство

2017			2018			Уточнение во 2 полугодии
Утвержденный план	Отчет (оценка / факт)	Отклонение в % (факта от плана)	Утвержденный план/Уточненн ый план	Отчет (оценка / факт)	Отклонение в % (факта от плана)	
4	5	6	7	8	9	10
				4,274,544.00		4,340,628.56
				4,274,544.00		4,340,628.56
				2,762,843.37		1,982,741.93
				2,762,843.37		1,982,741.93
				172,789.63		424,940.42
				172,789.63		424,940.42
				17,219.00		42,706.51
				10,009.80		22,946.78
				4,803.72		13,385.62
				2,405.48		6,374.11
						51,500.00
						51,500.00
				1,321,692.00		1,838,739.70



2019		2020			2021	
Отчет (оценка / факт)	Отклонение в % (факта от плана)	Уточнение во 2 полугодии	Отчет (оценка / факт)	Отклонение в % (факта от плана)	Уточнение во 2 полугодии	Отчет (оценка / факт)
11	12	13	14	15	16	17
4,303,132.00	99.14	4,679,622.36	4,673,392.10	99.87	5,507,360.77	5,779,616.56
4,303,132.00	99.14	4,679,622.36	4,673,392.10	99.87	5,507,360.77	5,779,616.56
1,875,745.82	94.60	1,669,811.97	1,824,822.11	109.28	2,380,092.39	2,679,602.69
1,875,745.82	94.60	1,669,811.97	1,824,822.11	109.28	2,380,092.39	2,679,602.69
411,148.92	96.75	536,715.32	752,058.97	140.12	557,371.33	550,988.26
411,148.92	96.75	536,715.32	752,058.97	140.12	557,371.33	550,988.26
43,847.95	102.67	56,623.47	71,778.07	126.76	58,802.68	53,465.73
26,293.79	114.59	28,982.63	43,724.63	150.86	30,098.05	32,907.57
11,763.83	87.88	16,906.53	16,768.36	99.18	17,557.20	12,445.34
5,790.33	90.84	10,734.31	11,285.08	105.13	11,147.43	8,112.82
51,584.09	100.16	71,073.60	53,576.00	75.38	65,000.00	57,403.98
51,584.09	100.16	71,073.60	53,576.00	75.38	65,000.00	57,403.98
1,920,805.22	104.46	2,345,398.00	1,971,156.95	84.04	2,446,094.37	2,438,155.90

Отклонение в % (факта от плана)
18
104.94
104.94
112.58
112.58
98.85
98.85
90.92
109.33
70.88
72.78
88.31
88.31
99.68

Орган управления: ГОСУДАРСТВЕННОЕ УЧРЕЖДЕНИЕ "МИНИСТЕРСТВО ЗДРАВООХРАНЕНИЯ РЕСПУБЛИКИ
Наименование организации : РЕСПУБЛИКАНСКОЕ ГОСУДАРСТВЕННОЕ ПРЕДПРИЯТИЕ НА ПРАВЕ ХОЗЯИНА
Вид документа: отчет об исполнении плана развития
Пятилетний период: 2017 - 2021
Планируемый / отчетный период: 2021 год
дата <дата> № <номер>

Расчеты показателей финансово-хозяйственной деятельности

Расходы на вспомогательное производство

Наименование показателей	2015	2016
	Факт	Факт / оценка
1	2	3
Расходы по вспомогательному производству (с учетом незавершенного производства), всего		
в том числе:		

Приложение 21
ЗЛИКИ КАЗАХСТАН" РНН: 620500078202;
ИЙСТВЕННОГО ВЕДЕНИЯ "НАУЧНО-

ЮСТИ

2017			2018			2019	
Утвержденный план	Отчет (оценка / факт)	Отклонение в % (факта от плана)	Утвержденный план/Уточненный план	Отчет (оценка / факт)	Отклонение в % (факта от плана)	Уточнение во 2 полугодии	Отчет (оценка / факт)
4	5	6	7	8	9	10	11



	2020			2021		
Отклонение в % (факта от плана)	Уточнение во 2 полугодии	Отчет (оценка / факт)	Отклонение в % (факта от плана)	Уточнение во 2 полугодии	Отчет (оценка / факт)	Отклонение в % (факта от плана)
12	13	14	15	16	17	18

Орган управления: ГОСУДАРСТВЕННОЕ УЧРЕЖДЕНИЕ "МИНИСТЕРСТВО ЗДРАВООХРАНЕНИЯ РЕСПУБЛИКИ
 Наименование организации : РЕСПУБЛИКАНСКОЕ ГОСУДАРСТВЕННОЕ ПРЕДПРИЯТИЕ НА ПРАВЕ ХОЗЯЙСТВА
 Вид документа: отчет об исполнении плана развития
 Пятилетний период: 2017 - 2021
 Планируемый / отчетный период: 2021 год
 дата <дата> № <номер>

Расчеты показателей финансово-

Накладные]

Наименование показателей		2015		
		База	Факт	
1		2	3	
Накладные расходы с учетом незавершенной продукции, всего				
<i>в том числе накладные расходы вспомогательного производства с учетом незавершенной продукции, всего (дубль для фикса адресации)</i>				
в том числе накладные расходы основного производства с учетом незавершенной продукции, всего				
Запасы	Всего			
	в том числе	сырье и материалы		
		горюче-смазочные материалы		
		запасные части		
		Прочие запасы		
Оплата труда работников	Всего			
	в том числе	состоящих в штате		
		не состоящих в штате		
Работы (услуги), полученные от поставщиков и подрядчиков	Всего			
	в том числе	коммунальные расходы		
		услуги связи		
		банковские услуги		
		охранные услуги		
		Транспортные услуги		
		Услуги по разработке и внедрению		
		Обслуживание и ремонт основных средств		
		Прочие работы (услуг) произведенных		
		Переподготовка, семинары и повышение		
		Оплата мероприятий по охране труда и		
		Пожарная безопасность и соблюдение		
Охрана труда и техника безопасности				
Налоги и социальные отчисления	Всего			
	в том числе	социальный налог		
		социальные отчисления		
Отчисления на обязательное социальное				
Амортизация	Всего			
	в том числе	нематериальных активов		
		основных средств		
Командировочные расходы				
Прочие накладные расходы основного производства	Всего, в том числе			
		Резерв		
		Гражданско-правовой ответственности		
		ГПО работодателя		
	Услуги по страхованию ответственности за			
База распределения:				
Общий удельный показатель		100%		
в том числе в разрезе :				
Эффективное оказание трансфузионной помощи населению	100.00	100.00		

в том числе накладные расходы вспомогательного производства с учетом незавершенной продукции, всего				
Запасы	Всего			
	в том числе	сырье и материалы		
		горюче-смазочные материалы		
		запасные части		
Оплата труда работников	Всего			
	в том числе	состоящих в штате		
		не состоящих в штате		
Работы (услуги), полученные от поставщиков и подрядчиков	Всего			
	в том числе	коммунальные расходы		
		услуги связи		
		банковские услуги		
		охранные услуги		
Налоги и социальные отчисления	Всего			
	в том числе	социальный налог		
		социальные отчисления		
Амортизация	Всего			
	в том числе	нематериальных активов		
		основных средств		
Командировочные расходы				
Прочие накладные расходы			Всего, в том числе	
База распределения:				
Общий удельный показатель			100%	
в том числе в разрезе :				

2018						
База	Утвержденный план/Уточнен ый план	База	Отчет (оценка / факт)	Отклонение в % (факта от плана)	База	Уточнение во 2 полугодии
11	12	13	14	15	16	17
			1,321,692.00			1,838,739.70
			1,321,692.00			1,838,739.70
			681,773.43			1,414,470.74
			647,640.62			1,343,439.77
			10,007.43			8,594.15
			24,125.38			62,436.82
			288,668.56			157,695.21
			288,313.00			157,695.21
			355.56			
			131,393.41			115,279.62
			37,447.95			37,007.34
			88.00			99.01
			9,433.42			10,561.60
			57,339.54			40,307.01
			26,797.55			20,696.64
						6,540.72
						67.30
			148.07			
			138.88			
			33,309.89			20,048.37
			19,826.41			12,715.54
			9,042.53			4,967.40
			4,440.95			2,365.43
			177,453.23			122,138.12
			121.23			
			177,332.00			122,138.12
			776.44			4,557.10
			8,317.04			4,550.54
			6,953.17			
			242.98			386.20
						2,916.99
			1,120.89			1,247.35
			1,321,692.00			1,838,739.70
100%		100%			100%	
100.00		100.00	1,321,692.00		100.00	1,838,739.70

2019			2020			
База	Отчет (оценка / факт)	Отклонение в % (факта от плана)	База	Уточнение во 2 полугодии	База	Отчет (оценка / факт)
18	19	20	21	22	23	24
	1,920,805.22	104.46		2,345,398.00		1,971,156.95
	1,920,805.22	104.46		2,345,398.00		1,971,156.95
	1,518,447.44	107.35		1,849,659.72		1,733,751.05
	1,446,191.33	107.65		1,755,569.63		1,684,146.57
	10,705.71	124.57		7,254.67		15,072.49
	61,550.40	98.58		86,835.42		34,531.99
	162,826.75	103.25		220,314.56		
	162,826.75	103.25		220,314.56		
	95,505.56	82.85		127,210.58		109,124.66
	37,279.64	100.74		37,256.26		41,440.54
				5,486.78		4,127.71
	77.58	78.36		98.99		
	10,561.60	100.00		8,884.82		8,884.82
	32,009.63	79.41		46,110.89		44,744.14
	14,200.00	68.61		21,229.12		9,367.32
	1,309.81	20.03		8,076.42		492.83
	67.30	100.00		67.30		67.30
	19,062.49	95.08		20,078.97		
	12,405.57	97.56		10,277.39		
	4,554.51	91.69		5,995.14		
	2,102.41	88.88		3,806.44		
	122,005.40	99.89		125,188.59		125,880.22
				9,755.59		10,098.12
	122,005.40	99.89		115,433.00		115,782.10
	2,957.58	64.99		2,945.58		2,401.02
	386.20	100.00		402.70		365.24
	1,324.03	45.39		1,170.55		1,868.64
	1,247.35	100.00		1,372.33		167.14
	1,920,805.22	104.46		2,345,398.00		1,971,156.95
100%			100%		100%	
100.00	1,920,805.22	104.46	100.00	2,345,398.00	100.00	1,971,156.95



2021					
Отклонение в % (факта от плана)	База	Уточнение во 2 полугодии	База	Отчет (оценка / факт)	Отклонение в % (факта от плана)
25	26	27	28	29	30
84.04		2,446,094.37		2,438,155.90	99.68
84.04		2,446,094.37		2,438,155.90	99.68
93.73		1,832,997.81		1,834,767.61	100.10
95.93		1,769,694.01		1,764,246.12	99.69
207.76		7,429.16		8,666.85	116.66
39.77		55,874.63		61,854.64	110.70
		286,948.91		289,984.96	101.06
		286,948.91		289,984.96	101.06
85.78		139,390.91		128,528.10	92.21
111.23		47,177.60		45,202.76	95.81
75.23		5,882.52		5,329.99	90.61
100.00		10,415.71		10,415.71	100.00
97.04		43,016.99		40,386.33	93.88
44.12		27,890.42		24,064.95	86.28
6.10		4,964.27		3,084.96	62.14
100.00		43.40		43.40	100.00
		30,273.10		29,501.02	97.45
		15,495.24		17,690.72	114.17
		9,038.89		7,331.33	81.11
		5,738.98		4,478.97	78.04
100.55		151,669.57		151,720.21	100.03
103.51		3,343.47		3,405.33	101.85
100.30		148,326.10		148,314.88	99.99
		2,260.13		1,137.00	50.31
81.51		2,553.95		2,517.00	98.55
90.70		463.69		424.74	91.60
159.64		649.26		649.26	100.00
12.18		1,441.00		1,443.00	100.14
84.04	от прямых	2,446,094.37		2,438,155.90	99.68
	100%		100%		
84.04	100.00	2,446,094.37	100.00	2,438,155.90	99.68

Орган управления: ГОСУДАРСТВЕННОЕ УЧРЕЖДЕНИЕ "МИНИСТЕРСТВО ЗДРАВООХРАНЕНИЯ РЕСПУБЛИКИ
 Наименование организации : РЕСПУБЛИКАНСКОЕ ГОСУДАРСТВЕННОЕ ПРЕДПРИЯТИЕ НА ПРАВЕ ХОЗЯЙС

Вид документа: отчет об исполнении плана развития

Пятилетний период: 2017 - 2021

Планируемый / отчетный период: 2021 год

дата <дата> № <номер>

Расчеты показателей финансово-хозяйственной деят

Административные расходы

Наименование показателей		2015	
		Факт	
1		2	
Административные расходы, всего			
Запасы	Всего		
	в том числе	сырье и материалы	
		горюче-смазочные материалы	
		запасные части	
	прочие запасы		
Оплата труда административного персонала без учета оплаты труда, указанной в накладных расходах	Всего		
	в том числе	состоящих в штате	
		не состоящих в штате	
Работы (услуги), полученные от поставщиков и подрядчиков	Всего		
	в том числе	коммунальные расходы	
		услуги связи	
		банковские услуги	
		аренда помещений	
		охранные услуги	
		консалтинговые услуги	
		Услуга по обслуживанию программного	
		Интернет	
		Прочие работы (услуг) произведенных	
		Переподготовка, семинары и повышение	
Обслуживание и ремонт основных средств			
Услуга по передачи данных оператора			
Налоги и социальные отчисления	Всего		
	в том числе	социальный налог	
		социальные отчисления	
		Отчисления на обязательное социальное	
		Налог на транспортные средства	
		Налог на имущества	
Земельный налог			
Амортизация	Всего		
	в том числе	нематериальных активов	
		основных средств	
Командировочные расходы	Всего		
	в том числе	наём жилья	
		проезд к месту командирования	
		суточные	
Охрана труда и техника безопасности	Всего, в том числе		
Пожарная безопасность и соблюдение	Всего, в том числе		
Представительские расходы	Всего		
	в том числе	расходы на официальный прием	
		буфетное обслуживание во время переговоров	
		услуги переводчика	
Расходы по проведению заседаний Совета директоров (наблюдательного совета)	Всего, в том числе		
Другие обязательные платежи в бюджет	Всего		

	в том числе	Сборы, всего, в том числе	
		Государственная пошлина	
		Платы, всего, в том числе	
		За эмиссии в окружающую среду	
Благотворительная и спонсорская помощь	Всего, в том числе		
Прочие расходы	Всего, в том числе		
	Прочие услуги		
	Резерв		

					47.00		208.25
					47.00		208.25
					28.93		152.36
					28.93		152.36
					17,520.28		2,514.22
					2,240.55		2,514.22
					15,279.73		

30.57	14.68	2,042.09	0.70	0.03	1,972.04	813.30	41.24
30.57	14.68	2,042.09	0.70	0.03	1,972.04	813.30	41.24
51.96	34.10	152.36	75.14	49.32	77.07	75.30	97.70
51.96	34.10	152.36	75.14	49.32	77.07	75.30	97.70
23,664.50	941.23	917.15	13,938.39	1,519.75	1,726.24	1,689.05	97.85
2,711.58	107.85	917.15	13,938.39	1,519.75	1,726.24	1,689.05	97.85
20,952.92							

Орган управления: ГОСУДАРСТВЕННОЕ УЧРЕЖДЕНИЕ "МИНИСТЕРСТВО ЗДРАВООХРАНЕНИЯ РЕСПУБЛИКИ
 Наименование организации : РЕСПУБЛИКАНСКОЕ ГОСУДАРСТВЕННОЕ ПРЕДПРИЯТИЕ НА ПРАВЕ ХОЗЯЙСТ
 Вид документа: отчет об исполнении плана развития
 Пятилетний период: 2017 - 2021
 Планируемый / отчетный период: 2021 год
 дата <дата> № <номер>

Расчеты показателей финансово-хозяйственной деятельности

Расходы по вознаграждениям

Наименование показателей		2015	2016	
		Факт	Факт / оценка	
1		2	3	
Расходы по вознаграждениям, всего				
По привлеченным вкладам				
По полученным кредитам и оказанной временной финансовой помощи	Всего			
	в том числе	по кредитам, полученным от банков-резидентов		
		по кредитам, полученным от банков-нерезидентов		
		по кредитам, полученным от организаций, осуществляющих отдельные виды банковских операций		
		по кредитам, полученным из республиканского бюджета		
		по кредитам, полученным из местного бюджета		
		по временной финансовой помощи		
По гарантиям полученным				
По факторингу				
По финансовой аренде (лизингу)				
Прочие	Всего, в том числе			
За несвоевременное и ненадлежащее исполнение принятых обязательств (штрафы, пени, неустойки)				

Орган управления: ГОСУДАРСТВЕННОЕ УЧРЕЖДЕНИЕ "МИНИСТЕРСТВО ЗДРАВООХРАНЕНИЯ РЕСПУБЛИКИ
 Наименование организации : РЕСПУБЛИКАНСКОЕ ГОСУДАРСТВЕННОЕ ПРЕДПРИЯТИЕ НА ПРАВЕ ХОЗЯИНА
 Вид документа: отчет об исполнении плана развития
 Пятилетний период: 2017 - 2021
 Планируемый / отчетный период: 2021 год
 дата <дата> № <номер>

Расчеты показателей финансово-хозяйственной деятельности

Прочие расходы

Наименование показателей		2015		
		Факт		
1		2		
Прочие расходы, всего				
Оплата труда прочего персонала без учета оплаты труда, указанных в накладных расходах	Всего			
	в том числе	состоящих в штате		
		не состоящих в штате		
Резервы и провизии	Всего			
	в том числе	сформированные против сомнительных и безнадежных требований		
		по оказанным финансовым услугам		
		по размещенным вкладам		
		по премированию членов правления и резерв по обесценению дебиторской задолженности		
		резерв по обесценению запасов (готовой продукции)		
расходы, связанные со страховой	Всего, в том числе			
Расходы от выбытия активов	Всего			
	в том числе	основные средства		
		нематериальные активы		
		Прочие расходы		
Расходы от обесценения активов	Всего			
	в том числе	основные средства		
		нематериальные активы		
		нефинансовых активов		
Расходы по курсовым разницам				
Расходы по инвестициям, учитываемых методом долевого участия				
Убытки от прекращенной деятельности				
Налоги и социальные отчисления	Всего			
	в том числе	социальный налог		
		социальные отчисления		
Прочие расходы	Всего			
	в том числе	по маркетингу и рекламе		
		по реализации		
		расходы на праздничные и культурные мероприятия		
		расходы по социальной программе		
		в том числе:	материальная помощь	
			повышение квалификации	
		судебные издержки		
		прочие, в том числе		
			Прочие	
	расходы по курсовой разнице			

Орган управления: ГОСУДАРСТВЕННОЕ УЧРЕЖДЕНИЕ "МИНИСТЕРСТВО ЗДРАВООХРАНЕНИЯ
Наименование организации : РЕСПУБЛИКАНСКОЕ ГОСУДАРСТВЕННОЕ ПРЕДПРИЯТИЕ НА П
Вид документа: отчет об исполнении плана развития
Пятилетний период: 2017 - 2021
Планируемый / отчетный период: 2021 год
дата <дата> № <номер>

Отчетная информация


№ п/п	Заемщик	Займодавец	Инструмент
1	2	3	4
Внешние заимствования (за пределами РК)			
Внутренние заимствования			

ИЯ РЕСПУБЛИКИ КАЗАХСТАН" РНН: 620500078202; БИН: 170340000915; Адрес: Казахстан, 010000, Нур-Султан
РАВЕ ХОЗЯЙСТВЕННОГО ВЕДЕНИЯ "НАУЧНО-ПРОИЗВОДСТВЕННЫЙ ЦЕНТР ТРАНСФУЗИОЛОГИИ"

Таблица о структуре заимствований

Цель заимствования	Основание для заимствования	Решение собрания акционеров (единственного акционера) и/или Совета директоров и/или другие	Догов	
			№	дата
5	6	7	8	9

Условия займа (Условия гарантии)				Условия займа (Условия гарантии)		
валюта	сумма по договору	сумма освоения	льготный период	%	прочие условия	дата освоения
10	11	12	13	14	15	16



Срок займа (Срок гарантируемого займа)			Вид обеспечения по займу	ОД на начало периода
дата истечения периода доступности	дата погашения	остаточный срок в днях		
17	18	19	20	21

2017		Сумма основного долга (ОД) на отчетную дату	погаше:
погашение ОД	выплата %		план
22	23	24	25

1 квартал 2017		2 квартал 2017	
ние ОД	выплата %	погашение ОД	
факт		план	факт
26	27	28	29

3 квартал 2017			
выплата %	погашение ОД		выплата %
	план	факт	
30	31	32	33

4 квартал 2017			
погашение ОД		выплата %	ОД на начало периода
план	факт		
34	35	36	37

2018		Сумма основного долга (ОД) на отчетную дату	погаше:
погашение ОД	выплата %		план
38	39	40	41

1 квартал 2018		2 квартал 2018	
ние ОД	выплата %	погашение ОД	
факт		план	факт
42	43	44	45

	3 квартал 2018		
выплата %	погашение ОД		выплата %
	план	факт	
46	47	48	49

4 квартал 2018			
погашение ОД		выплата %	ОД на начало периода
план	факт		
50	51	52	53

2019		Сумма основного долга (ОД) на отчетную дату	погаше:
погашение ОД	выплата %		план
54	55	56	57

1 квартал 2019		2 квартал 2019	
ние ОД	выплата %	погашение ОД	
факт		план	факт
58	59	60	61

3 квартал 2019			
выплата %	погашение ОД		выплата %
	план	факт	
62	63	64	65

4 квартал 2019			
погашение ОД		выплата %	ОД на начало периода
план	факт		
66	67	68	69

2020		Сумма основного долга (ОД) на отчетную дату	погаше:
погашение ОД	выплата %		план
70	71	72	73

1 квартал 2020		2 квартал 2020	
ние ОД	выплата %	погашение ОД	
факт		план	факт
74	75	76	77

3 квартал 2020			
выплата %	погашение ОД		выплата %
	план	факт	
78	79	80	81

4 квартал 2020			
погашение ОД		выплата %	ОД на начало периода
план	факт		
82	83	84	85

2021		Сумма основного долга (ОД) на отчетную дату	погаше:
погашение ОД	выплата %		план
86	87	88	89

1 квартал 2021		2 квартал 2021	
ние ОД	выплата %	погашение ОД	
факт		план	факт
90	91	92	93

3 квартал 2021			
выплата %	погашение ОД		выплата %
	план	факт	
94	95	96	97

4 квартал 2021		
погашение ОД		выплата %
план	факт	
98	99	100

Орган управления: ГОСУДАРСТВЕННОЕ УЧРЕЖДЕНИЕ "МИНИСТЕРСТВО ЗДРАВООХРАНЕНИЯ РЕСПУБЛИКИ
Наименование организации : РЕСПУБЛИКАНСКОЕ ГОСУДАРСТВЕННОЕ ПРЕДПРИЯТИЕ НА ПРАВЕ ХОЗЯ

Вид документа: отчет об исполнении плана развития

Пятилетний период: 2017 - 2021

Планируемый / отчетный период: 2021 год

дата <дата> № <номер>

Отчетная информация о размещении временно свободных

п/п №	Наименование показателя	единица измерения	2017		
			временно-свободные денежные сред		
			итого	государственн ые ценные бумаги	долевые и корпоративны е ценные бумаги
1	2	3	4	5	6
1	остаток денежных средств, размещенных на начало периода	тысяч тенге			
2	план к размещению	тысяч тенге			
3	фактическое размещение	тысяч тенге			
4	возврат размещенных средств	тысяч тенге			
5	остаток на конец периода	тысяч тенге			
6	вознаграждение	тысяч тенге			
7	общий срок размещения в днях (всего)	календарные дни			
8	объем вложенных средств в среднем за 1 день	тысяч тенге			
9	объем вознаграждения в среднем за 1 день	тысяч тенге			
10	эффективность вложения	%			

