

Паспорт организации

Орган управления: ГОСУДАРСТВЕННОЕ УЧРЕЖДЕНИЕ "МИНИСТЕРСТВО ЗДРАВООХРАНЕНИЯ РЕСПУБЛИКИ КАЗАХСТАН" РНН: 620500078202; БИН: 170340000915; Адрес: Казахстан, Наименование организации : РЕСПУБЛИКАНСКОЕ ГОСУДАРСТВЕННОЕ ПРЕДПРИЯТИЕ НА ПРАВЕ ХОЗЯЙСТВЕННОГО ВЕДЕНИЯ "НАУЧНО-ПРОИЗВОДСТВЕННЫЙ ЦЕНТР
 Вид документа: отчет об исполнении плана развития
 Пятилетний период: 2022 - 2026
 Планируемый / отчетный период: 2022 год
 дата <дата> № <номер>

Наименование		Информация	
Полный юридический адрес		Казахстан, 010000, Астана г.а., Есильский р. а., ул.Керей, Жанибек хандар, д.10	
Полный фактический адрес		КАЗАХСТАН, 010000, г. Нур-Султан., Есильский р., ул. Керей-Жәнібек хандар №10, тел: 57-04-02, факс: 54-33-00, e-mail: spct@med.mail.kz	
Контактные телефоны			
Электронный адрес (e-mail), сайт		spct@med.mail.kz	
БИН (бизнес-идентификационный номер)		990640001569	
Вид деятельности по ОКЭД (Общий классификатор видов экономической деятельности)		Отрасль-Прочая деятельность по охране здоровья	
Идентификационный код по ОКПО (Общий классификатор предприятий и организаций)		38970971	
Организационно-правовая форма		Госпредприятие на праве хоз. ведения	
Краткая история создания:	Постановление Правительства Республики Казахстан, в соответствии с которым создана Организация	№ 111 от 10.02.2011	
	Виды деятельности (в соответствии с Уставом)	-Фармацевтической деятельностью:производство лекарственных средств,розничная реализация лекарственных средств,розничная реализация изделий медицинского назначения.-Лабораторная диагностика:серологические исследования, заготовка,консервация,переработка, хранение и реализация	
	Дата и номер государственной регистрации (перерегистрации) в органах юстиции	Дата госрегистрации: 18.04.2017, № госрегистрации: 2339-1901-02-ГП, Дата первичной госрегистрации: 11.06.1999	
Является ли субъектом естественной монополии	сфера естественной монополии		
	вид регулируемых услуг (товаров, работ)		
	основание включения в Государственный регистр субъектов естественных монополий		
Является ли субъектом рынка, занимающим доминирующее или монопольное положение	Занимаемая доля на рынке в %	Вид деятельности	Географические границы
Является ли природопользователем	Лицензия и (или) разрешение на право природопользования, орган выдавший лицензию и (или) разрешение	от	
		№	
	Решение на право природопользования, орган принявший решение (Правительство Республики Казахстан, местный исполнительный орган)	от	
		№	
Договор (контракт) на право природопользования, орган, заключивший	от		

	договор (контракт)		№			
	Характеристика природопользования		постоянное		временное	
			отчуждаемое		неотчуждаемое	
			первичное		вторичное	
			возмездное		безвозмездное	
Является ли недропользователем	Операции по недропользованию	Вид операции				
		Орган, заключивший контракт (выдавший разрешение)				
		Контракт (разрешение)	от			
			№			
		Вид операции				
		Орган, заключивший контракт (выдавший разрешение)				
Является ли водопользователем	Разрешение на право водопользования, орган выдавший разрешение					
			от			
			№			
	Характеристика водопользования		постоянное		временное	
			отчуждаемое		неотчуждаемое	
			первичное		вторичное	
Является ли землепользователем	Решение на право землепользования, орган принявший решение		Департаментом "Научно-производственный центр земельного кадастра" филиал НАО "Государственная корпорация" Правительство для граждан" по г.Астана" АКТ			
			от	6/28/2016		
			№	АН№0315299		
	Характеристика землепользователя		постоянное	ДА	временное	
			отчуждаемое		неотчуждаемое	
			первичное		вторичное	
		возмездное		безвозмездное		
Является ли лесопользователем	долгосрочное лесопользование	Протокол о результатах тендера на лесопользование (договор), орган, заключивший договор				
			от			
			№			
	временное лесопользование	Лесной билет, орган, его выдавший	от			

				№	1407609.43			
Уставный капитал:	В соответствии с уставом (тыс. тенге)							
	Неоплаченный (тыс. тенге)							
Количество акций				Объявленные	Размещенные	Выкупленные		
Всего								
в том числе	Простые акции	Всего						
		в том числе	в государственной собственности	X		X		
			в частной собственности	X		X		
	Привилегированные акции	Всего						
		в том числе	в государственной собственности	X		X		
			в частной собственности	X		X		
Стоимость и доходность одной акции				2020	2021	2022		
				(факт отчетного финансового года)	(оценка текущего финансового года)	(утвержденный/уточненный план/оценка/факт)		
Стоимость одной акции								
Доходность одной акции	общая							
	без учета доходов, получаемых по государственному заданию и реализации продуктов (продукции) государственным учреждениям							
Темп прироста стоимости одной акции								
Сведения о регистраторе								
Доли в уставном капитале (ТОО), %		Всего						
		в том числе	в государственной собственности					
			в частной собственности					
Ограниченное в распоряжении имущество и имущество, на которое наложено обременение		тыс.тенге	% от балансовой стоимости	Акт, которым ограничено распоряжение (документ, являющийся основанием наложения обременения)		Субъект, в интересах которого наложено ограничение (обременение)		
Всего				X		X		

Корпоративная структура

Орган управления: ГОСУДАРСТВЕННОЕ УЧРЕЖДЕНИЕ "МИНИСТЕРСТВО ЗДРАВООХРАНЕНИЯ РЕСПУБЛИКИ КАЗАХСТАН" РНН: 620500078202; БИН: 170340000915; Адрес: Казахстан, 010000, Астана г.а.,
 Наименование организации : РЕСПУБЛИКАНСКОЕ ГОСУДАРСТВЕННОЕ ПРЕДПРИЯТИЕ НА ПРАВЕ ХОЗЯЙСТВЕННОГО ВЕДЕНИЯ "НАУЧНО-ПРОИЗВОДСТВЕННЫЙ ЦЕНТР ТРАНСФУЗИОЛОГИИ"
 Вид документа: отчет об исполнении плана развития
 Пятилетний период: 2022 - 2026
 Планируемый / отчетный период: 2022 год
 дата <дата> № <номер>

№ / уровень				ОПФ	БИН	Наименование организации	% акций (долей участия)	
1	2	3	4					
Количество субъектов квазигосударственного сектора, формируемое Организацией								
ОПФ				Дочерние организации (первого уровня)	Организации второго уровня	Организации третьего уровня	Организации четвертого уровня	Итого
АО								
ТОО								
ОО								
Фонд								
Итого								

Цели, задачи и ключевые показатели отражены в соответствии со Стратегическим планом Общества, утвержденного НС от 25.10.21г.согласован с МЗ РК. Стратегическое направление "Укрепление здоровья населения через обеспечение медицинских организаций качественными и безопасными компонентами крови включены 10 показателей на 2022 год, в том числе Удовлетворенность плановых и экстренных заявок в медицинских организациях в компонентах донорской крови на 2022 год составляет 100%, Доля карантинизированной плазмы в общем объеме выдаваемой СЗП на 2022 год - 70%, "Количество выданных компонентов крови" и оказанных услуг на 2022 год - 95 469 услуг, услуг. Доля безвозмездных донаций в общем числе донаций на 2022 год- 91,3%,Доля лабораторий организаций службы крови привлеченных к участию в программе внешней оценки качества лабораторных исследований на 2022 год по 100%,Удовлетворенность заявок на исследования в области иммунологического типирования тканей на 2022 год по 100%,Стратегическое направление Развитие кадрового потенциала и системы корпоративного управления в НИЦТ включает в себя 2 качества показателей развития Укомплектованность кадрами: общая на 2022год -95,1%, Текучесть кадров на 2022 год -7,55%, также качества Средний индекс Хирша научно-исследовательского персонала по базе Web of Science либо Scopus на 2022 год-0,8.

Орган управления: ГОСУДАРСТВЕННОЕ УЧРЕЖДЕНИЕ "МИНИСТЕРСТВО ЗДРАВООХРАНЕНИЯ РЕСПУБЛИКИ КАЗАХСТАН" РНН: 620500078202; БИН: 170340000915; Адрес:
 Наименование организации : РЕСПУБЛИКАНСКОЕ ГОСУДАРСТВЕННОЕ ПРЕДПРИЯТИЕ НА ПРАВЕ ХОЗЯЙСТВЕННОГО ВЕДЕНИЯ "НАУЧНО-ПРОИЗВОДСТВЕННЫЙ ЦЕНТР
 Вид документа: отчет об исполнении плана развития
 Пятилетний период: 2022 - 2026
 Планируемый / отчетный период: 2022 год
 дата <дата> № <номер>

Основные направления деятельности

Программа реализации

№ цели органа управления	№ цели Организации	№ задачи Организации	Наименование задачи	Продукт (Производство товара/оказание услуг/выполнение работ)		2022					
				Наименование	ед. изм.	Отчет (факт/оценка)			Отклонение в % (факта от плана)		
						кол-во	себестоимость единицы реализованной продукции, тыс.тенге	*цена реализации единицы продукции, тыс.тенге	кол-во	себестоимость единицы реализованной продукции, тыс.тенге	*цена реализации единицы продукции, тыс.тенге
1	2	3	4	5	6	16	17	18	19	20	21
1	1	1	Обеспечение доступности трансфузионной помощи медицинским организациям,Повышения качества лабораторных исследований в службе крови РК,Развитие лабораторной службы иммунологического типирования для сопровождения процесса трансплантации органов и тканей в РК	Эффективное оказание трансфузионной помощи населению	кол-во услуг						
1	1	1	Обеспечение доступности трансфузионной помощи медицинским организациям,Повышения качества лабораторных исследований в службе крови РК,Развитие лабораторной службы иммунологического типирования для сопровождения процесса трансплантации органов и тканей в РК	Эффективное оказание трансфузионной помощи населению	кол-во услуг	95,469.00	62.91	64.53	100.00	100.17	99.44

Пояснительная записка

Программа реализации основана на основе прогнозного плана, утвержденного первым заместителем Председателя Правление НПЦТ от 22.06.2021года на 2022 год.
 Предприятие оказывает 3 вида услуг: медицинские, образовательные и научные. В медицинские услуги входят: обеспечение компонентами и препаратами крови, услуги по иммунологическому типированию тканей, услуги референс-лаборатории. Образовательные услуги по дополнительному образованию по следующим специальностям:- Трансфузиология;- Клиническая лабораторная диагностика;- Лабораторная диагностика. Ежегодно на базе НПЦТ проходят мастер-классы, семинары-тренинги, круглые столы по самым разнообразным направлениям: «Система управления качеством лабораторных исследований для специалистов службы крови», «Внешняя программа оценки качества для службы крови», «Развитие добровольного безвозмездного донорства», «Автоматизация инфекционного скрининга», «Создание регистра потенциальных доноров костного мозга», «Стандартизация работы методами SBT», «Внедрение технологии DOMINO STOUNS» для специалистов лаборатории HLA,

	для перечисления в соответствующий бюджет	начислено	тысяч тенге	2,342.50	3,015.87	1,572.30	1,572.30	1,574.26	2,470.50
Распределение чистого дохода, остающегося в распоряжении организации		всего, в том числе:	тысяч тенге						
		на создание резервов, связанных с покрытием убытков	тысяч тенге						
		на развитие	тысяч тенге						
Рентабельность	активов	Организации	%	1.12	1.69	0.89	0.89	0.86	1.06
		Консолидированные показатели	%						
	собственного капитала	Организации	%	1.93	2.84	1.25	1.08	0.86	2.03
		Консолидированные показатели	%						
	доходов	Организации	%	0.94	1.15	0.55	0.46	0.50	0.78
		Консолидированные показатели	%						
Коэффициент финансового рычага (леверидж)		Организации	десятичная дробь	0.72	0.56	0.40	0.40	0.40	0.67
		Консолидированные показатели	десятичная дробь						
Эффект финансового рычага (финансового левериджа)		Организации	%		0.53	0.40	0.40	0.40	0.71
		Консолидированные показатели	%						
EBITDA (Earnings before interest, taxes, depreciation and amortization)		Организации	тысяч тенге	173,362.59	212,265.39	142,220.85	142,220.85	125,122.90	143,668.00
		Консолидированные показатели	тысяч тенге						
Коэффициент доходности инвестированных средств (для товариществ с ограниченной ответственностью и государственных предприятий)		общий							
		без учета доходов, получаемых по государственному заданию и реализации продуктов (продукции) государственным учреждениям							
Доходность одной акции (для акционерных обществ)		общая	тенге						
		без учета доходов, получаемых по государственному заданию и реализации продуктов (продукции) государственным учреждениям	тенге						
Численность работников		всего	человек	294.00	290.00	290.00	290.00	290.00	290.00
		по штату		372.00	372.00	372.00	372.00	372.00	372.00
		среднесписочная	человек	290.00	309.00	290.00	290.00	309.00	318.00
Фонд оплаты труда			тысяч тенге	915,488.97	999,116.70	948,399.72	1,130,082.06	1,195,161.43	1,186,496.00

156.93
122.67
236.05
155.66
167.50
177.50
114.82
100.00
100.00
102.91
99.27

Орган управления: ГОСУДАРСТВЕННОЕ УЧРЕЖДЕНИЕ "МИНИСТЕРСТВО ЗДРАВООХРАНЕНИЯ РЕСПУБЛИКИ КАЗАХСТАН" РНН: 620500078202; БИН: 170340000915; Адрес: Казахстан, 010
 Наименование организации : РЕСПУБЛИКАНСКОЕ ГОСУДАРСТВЕННОЕ ПРЕДПРИЯТИЕ НА ПРАВЕ ХОЗЯЙСТВЕННОГО ВЕДЕНИЯ "НАУЧНО-ПРОИЗВОДСТВЕННЫЙ ЦЕНТР ТРАНСФУЗИ
 Вид документа: отчет об исполнении плана развития
 Пятилетний период: 2022 - 2026
 Планируемый / отчетный период: 2022 год
 дата <дата> № <номер>

Показатели финансово-хозяйственной деятельности

Доходы

Наименование показателей		2020	2021	2022			
		Факт	Факт / оценка	Утвержденный план	Уточнение в 1 полугодии	Уточнение во 2 полугодии	
1		3	4	5	5	5	
Доходы Организации	Всего	4,964,146.88	6,125,179.30	5,744,715.93	6,875,303.14	6,275,194.43	
	в том числе	Доходы от реализации продуктов, оказания услуг и выполнения работ	4,809,074.80	5,946,922.43	5,650,086.52	6,780,673.73	6,195,705.53
		Доходы от государственных субсидий и государственной помощи		135,131.64	94,629.41	94,629.41	79,488.90
		Доходы по вознаграждениям					
		Прочие доходы	155,072.08	43,125.23			
Доходы дочерних организаций	Всего						
	в том числе	Доходы от реализации продуктов, оказания услуг и выполнения работ					
		Доходы от государственных субсидий и государственной помощи					
		Доходы по вознаграждениям					
		Прочие доходы					
Консолидированные доходы	Всего						
	в том числе	Доходы от реализации продуктов, оказания услуг и выполнения работ					
		Доходы от государственных субсидий и государственной помощи					
		Доходы по вознаграждениям					
		Прочие доходы					

Приложение 7-1

Орган управления: ГОСУДАРСТВЕННОЕ УЧРЕЖДЕНИЕ "МИНИСТЕРСТВО ЗДРАВООХРАНЕНИЯ РЕСПУБЛИКИ КАЗАХСТАН" РНН:
 Наименование организации : РЕСПУБЛИКАНСКОЕ ГОСУДАРСТВЕННОЕ ПРЕДПРИЯТИЕ НА ПРАВЕ ХОЗЯЙСТВЕННОГО ВЕДЕНИЯ
 Вид документа: отчет об исполнении плана развития
 Пятилетний период: 2022 - 2026
 Планируемый / отчетный период: 2022 год
 дата <дата> № <номер>

Показатели финансово-хозяйственной деятельности

Денежные средства

Наименование показателей (товар, услуга, работа)	единица измерения	2022				
		Утвержденный план	Уточнение в 1 полугодии	Уточнение во 2 полугодии	Отчет (оценка / факт)	Отклонение в % (факта от плана)
1	2	5	5	5	6	7
Сальдо на начало денежных средств, всего		141,495.69	141,495.69	315,396.77	315,397.00	100.00
1. Поступление денежных средств, всего		5,650,086.52	7,076,873.73	6,714,487.00	6,640,341.00	98.90
Поступление денежных средств по отношениям, связанным с реализацией продукции (товара, услуги, работы)		5,650,086.52	6,780,673.73	6,418,287.00	6,237,472.00	97.18
Поступления денежных средств безвозмездно на приобретение активов			296,200.00	296,200.00	288,260.00	97.32
Поступления транзитных денежных средств по целевому назначению						
Иные поступления денежных средств					114,609.00	
2. Выбытие денежных средств, всего	тыс.тенге	5,759,937.44	7,186,724.66	6,714,343.10	6,537,517.00	97.37
Выбытие денежных средств на оплату поставщикам за товары, работы и услуги	тыс.тенге	4,473,723.58	5,414,647.07	4,817,858.35	4,723,979.00	98.05
Выбытие денежных средств, полученных безвозмездно на приобретение активов			296,200.00	296,200.00		
Выбытие транзитных денежных средств, полученных по целевому назначению						
Выплаты собственникам по акциям (АО)/долям (ТОО)/ части чистого дохода (для ГП)						
Иное выбытие денежных средств		1,286,213.87	1,475,877.59	1,600,284.75	1,813,538.00	113.33
Сальдо на конец денежных средств, всего		31,644.77	31,644.77	315,540.67	418,221.00	132.54

Пояснительная записка

--	--

Орган управления: ГОСУДАРСТВЕННОЕ УЧРЕЖДЕНИЕ "МИНИСТЕРСТВО ЗДРАВООХРАНЕНИЯ РЕСПУБЛИКИ КАЗАХСТАН" РНН:
 Наименование организации : РЕСПУБЛИКАНСКОЕ ГОСУДАРСТВЕННОЕ ПРЕДПРИЯТИЕ НА ПРАВЕ ХОЗЯЙСТВЕННОГО ВЕДЕНИЯ
 Вид документа: отчет об исполнении плана развития
 Пятилетний период: 2022 - 2026
 Планируемый / отчетный период: 2022 год
 дата <дата> № <номер>

Показатели финансово-хозяйственной деятельности

Реализация продуктов за счет средств республиканского бюджета и местного бюджета

Уровни бюджета	Количество договоров	№ п/п продукт	Наименование продукта	№ п/п договора	Предмет договора	Исполнение договоров, в тыс.тенге	2022				
							Утвержденный план	Уточнение в 1 полугодии	Уточнение во 2 полугодии	Отчет (оценка / факт)	Отклонение в % (факта от плана)
1	2	3	4	5	6	7	10	10	10	11	12
Всего в рамках республиканского бюджета	1.00	X	Эффективное оказание трансфузионной помощи населению	X	X	Стоимость договоров, всего	5,420,086.52	6,539,673.73	5,954,705.53	5,954,705.00	100.00
						Объем выполненных работ и услуг	94,081.00	104,247.00	95,465.00	95,469.00	100.00
						Объем невыполненных работ и услуг					
						Поступления оплаты по договорам	5,420,086.52	6,539,673.73	5,954,705.53	5,954,705.00	100.00
						Остаток стоимости договора					
						Дебиторская задолженность			222,581.47	195,851.00	87.99
Всего в рамках местного бюджета		X		X	X	Стоимость договоров, всего					
						Объем выполненных работ и услуг					
						Объем невыполненных работ и услуг					
						Поступления оплаты по договорам					
						Остаток стоимости договорам					
						Дебиторская задолженность					
Пояснительная записка											




Орган управления: ГОСУДАРСТВЕННОЕ УЧРЕЖДЕНИЕ "МИНИСТЕРСТВО ЗДРАВООХРАНЕНИЯ РЕСПУБЛИКИ КАЗАХСТАН" РНН:
 Наименование организации : РЕСПУБЛИКАНСКОЕ ГОСУДАРСТВЕННОЕ ПРЕДПРИЯТИЕ НА ПРАВЕ ХОЗЯЙСТВЕННОГО ВЕДЕНИЯ "НАУЧНО-
 Вид документа: отчет об исполнении плана развития
 Пятилетний период: 2022 - 2026
 Планируемый / отчетный период: 2022 год
 дата <дата> № <номер>

Показатели финансово-хозяйственной деятельности

Расходы

Наименование показателей		2022					
		Утвержденный план	Уточнение в 1 полугодии	Уточнение во 2 полугодии	Отчет (оценка / факт)	Отклонение в % (факта от плана)	
1		4	4	4	5	6	
Расходы Организации	Всего	5,713,230.76	6,843,818.03	6,243,709.25	6,277,133.00	100.54	
	в том числе	Себестоимость реализованной продукции (товара, услуги, работы)	5,504,219.73	6,603,259.86	5,995,354.77	6,005,788.00	100.17
		Административные расходы	192,613.18	225,858.17	233,654.49	228,873.00	97.95
		Расходы по вознаграждениям					
		Прочие расходы	16,397.85	14,700.00	14,700.00	42,472.00	288.93
Расходы дочерних организаций	Всего						
	в том числе	Себестоимость реализованной продукции (товара, услуги, работы)					
		Административные расходы					
		Расходы по вознаграждениям					
		Прочие расходы					
Консолидированные расходы	Всего						
	в том числе	Себестоимость реализованной продукции (товара, услуги, работы)					
		Административные расходы					
		Расходы по вознаграждениям					
		Прочие расходы					
Пояснительная записка							



Орган управления: ГОСУДАРСТВЕННОЕ УЧРЕЖДЕНИЕ
 Наименование организации : РЕСПУБЛИКАНСКОЕ
 Вид документа: отчет об исполнении плана развития
 Пятилетний период: 2022 - 2026
 Планируемый / отчетный период: 2022 год
 дата <дата> № <номер>



Показатели финансово-хозяйственной деятельности

Инвестиции и приобретение товаров, работ и услуг

Наименование проекта	Дата начала проекта (ММ.ПТТТ)	Планируемая дата завершения (ММ.ПТТТ)	Освоено на начало	Предстоит освоению, в том числе:	2022									Отклонение в % (факта от плана)																	
					Отчет (оценка / факт)									в том числе по источникам финансирования									в том числе по источникам финансирования								
					Стоимость, всего	за счет увеличения уставного капитала	за счет привлечения заемного капитала	за счет бюджетных кредитов	за счет государственной субсидии и государственной помощи	за счет привлечения физических и юридических лиц на безвозвратной основе	за счет нераспределенного дохода	за счет накопленной амортизации	за счет собственных средств и других источников	Стоимость, всего	за счет увеличения уставного капитала	за счет привлеченного капитала	за счет бюджетных кредитов	за счет государственной помощи	за счет привлечения физических и юридических лиц на безвозвратной основе	за счет нераспределенного дохода	за счет накопленной амортизации	за счет собственных средств и других источников									
1	2	3	13	14	15	16	17	18	19	20	21	22	23	15	16	17	18	19	20	21	22	23									
Всего			3,562,621.00		4,976,952.00									4,976,952.00	97.69									97.69							
Инвестиционные проекты и программы:																															
Приобретение основных средств	X	X	1,886,928.00		364,443.00									364,443.00	96.62									96.62							
Приобретение нематериальных активов	X	X	4,286.00																												
Приобретение биологических активов	X	X																													
Приобретение запасов	X	X	1,671,407.00		4,439,958.00									4,439,958.00	98.02									98.02							
Приобретение работ и услуг	X	X			172,551.00									172,551.00	91.95									91.95							

Пояснительная записка



Орган управления: ГОСУДАРСТВЕННОЕ УЧРЕЖДЕНИЕ "МИНИСТЕРСТВО ЗДРАВООХРАНЕНИЯ РЕСП
Наименование организации : РЕСПУБЛИКАНСКОЕ ГОСУДАРСТВЕННОЕ ПРЕДПРИЯТИЕ НА ПРАВЕ ХО
Вид документа: отчет об исполнении плана развития
Пятилетний период: 2022 - 2026
Планируемый / отчетный период: 2022 год
дата <дата> № <номер>

Показатели финансово-хозяйственной деятел

Приобретение долевых инструментов

№ п/п	Наименование инвестиционного (инновационного) проекта	Объект инвестирования	По
1	2	3	4
1	Акционерные общества		
8	Товарищества с ограниченной ответственностью		

приобретение долевых

Приложение 10

УБЛИКИ КАЗАХСТАН" РНН: 620500078202; БИН:
ЗЯЙСТВЕННОГО ВЕДЕНИЯ "НАУЧНО-

ЬНОСТИ

казатели	2020	2021	2022			
	Факт	Факт / оценка	Утвержденный план	Уточнение в 1 полугодии	Уточнение во 2 полугодии	Отчет (оценка / факт)
5	6	7	8	8	8	9
Пояснительная записка						
инструментов отсутствует						



	2023		2024	2025	2026
Отклонение в % (факта от плана)	Утвержденный план/Уточненный план	Уточнение в 1 полугодии	Утвержденный план/Уточненный план	Утвержденный план/Уточненный план	Утвержденный план/Уточненный план
10	11	11	14	17	20

Орган управления: ГОСУДАРСТВЕННОЕ УЧРЕЖДЕНИЕ "МИНИСТЕРСТВО ЗДРАВООХРАНЕНИЯ РЕСПУБЛИКИ КАЗАХСТАН" РНН: 620500078202; БИН:
 Наименование организации : РЕСПУБЛИКАНСКОЕ ГОСУДАРСТВЕННОЕ ПРЕДПРИЯТИЕ НА ПРАВЕ ХОЗЯЙСТВЕННОГО ВЕДЕНИЯ "НАУЧНО-
 Вид документа: отчет об исполнении плана развития
 Пятилетний период: 2022 - 2026
 Планируемый / отчетный период: 2022 год
 дата <дата> № <номер>

Дополнительные показатели

Занимаемая площадь и автотранспорт

№ п/п	Наименование показателей	единица измерения	2022				
			Утвержденный план	Уточнение в 1 полугодии	Уточнение во 2 полугодии	Отчет (оценка / факт)	Отклонение в % (факта от плана)
1	2	3	6	6	6	7	8
1	Общая площадь, занимаемая административным персоналом	квадратный метр	317.70	317.70	317.70	317.70	100.00
	в том числе арендуемая	квадратный метр					
2	Штатная численность административного персонала		40.00	40.00	40.00	40.00	100.00
3	Площадь, рассчитанная в соответствии с утвержденными нормами площадей для размещения административного персонала	квадратный метр	513.00	513.00	513.00	513.00	100.00
4	Всего расходы по аренде помещений, занимаемыми административным персоналом за год	тысяч тенге					
5	Общее количество служебных автомобилей для административного персонала	единица	2.00	2.00	2.00	2.00	100.00
	в том числе арендуемые	единица					
6	Количество служебных автомобилей для административного персонала по нормативу положенности	единица	2.00	2.00	2.00	2.00	100.00
7	Всего расходы по аренде автомобилей для административного персонала	тысяч тенге					

Пояснительная записка

Нормативы положенности рассчитаны согласно приказу МЗ РК от 16.05.2017 г. №303 "Об установлении некоторых лимитов расходов государственных предприятий, акционерных обществ и товариществ с ограниченной ответственностью Министерства здравоохранения Республики Казахстан". Соответствуют нормативам. Площадь, рассчитанная в соответствии с утвержденными нормами площадей для размещения административного персонала. Количество служебных автомобилей для административного персонала по нормативу положенности.

Орган управления: ГОСУДАРСТВЕННОЕ УЧРЕЖДЕНИЕ "МИНИСТЕРСТВО ЗДРАВООХРАНЕНИЯ
Наименование организации : РЕСПУБЛИКАНСКОЕ ГОСУДАРСТВЕННОЕ ПРЕДПРИЯТИЕ НА ПРАИ
Вид документа: отчет об исполнении плана развития
Пятилетний период: 2022 - 2026
Планируемый / отчетный период: 2022 год
дата <дата> № <номер>

Дополнительно

Структура заимствований

№ п/п	Заемщик	Заимодатель	Инструмент
1	2	3	4
	Внешние заимствования (за пределами РК)		
	Внутренние заимствования		

Поясните

Структура заимствований отсутствует


РЕСПУБЛИКИ КАЗАХСТАН" РНН: 620500078202; БИН: 170340000915; Адрес: Казахстан, 010000,
 ЗЕ ХОЗЯЙСТВЕННОГО ВЕДЕНИЯ "НАУЧНО-ПРОИЗВОДСТВЕННЫЙ ЦЕНТР

ые показатели

имствований

Цель заимствования	Основание для заимствования	Решение собрания акционеров (единственного акционера) и/или Совета директоров и/или другие	Договс	
			№	дата
5	6	7	8	9

льная записка



Формы заимствования (Договор гарантии)				Условия займа (Условия гарантии)			Срок займа (срок доступности)
валюта	сумма по договору	сумма освоения	льготный период	%	прочие условия	дата освоения	дата истечения периода доступности
10	11	12	13	14	15	16	17



Срок гарантируемого займа)		Вид обеспечения по займу	2020	2021		
дата погашения	остаточный срок в днях		Остаток долга	Остаток долга	Утвержденный план	Уточнение в 1 полугодии
18	19	20	21	22	23	23

Орган управления: ГОСУДАРСТВЕННОЕ УЧРЕЖДЕНИЕ "МИНИСТЕРСТВО ЗДРАВООХРАНЕНИЯ РЕСПУБЛИКИ
 Наименование организации : РЕСПУБЛИКАНСКОЕ ГОСУДАРСТВЕННОЕ ПРЕДПРИЯТИЕ НА ПРАВЕ ХОЗЯЙСТВА
 Вид документа: отчет об исполнении плана развития
 Пятилетний период: 2022 - 2026
 Планируемый / отчетный период: 2022 год
 дата <дата> № <номер>

Дополнительные показатели

Размещение временно свободных средств:

Басқарушы орган: ГОСУДАРСТВЕННОЕ УЧРЕЖДЕНИЕ "МИНИСТЕРСТВО ЗДРАВООХРАНЕНИЯ РЕСПУБЛИКИ
 Ұйымның атауы : РЕСПУБЛИКАНСКОЕ ГОСУДАРСТВЕННОЕ ПРЕДПРИЯТИЕ НА ПРАВЕ ХОЗЯЙСТВЕННОСТИ
 Құжаттың түрі: отчет об исполнении плана развития
 Бес жылдық кезең: 2022 - 2026
 Жоспарланатын/есепті кезең: 2022 год
 күн <дата> № <номер>

Қосымша көрсеткіштер

Уақытша бос ақшаның наразылығы:

п/п №	Наименование показателя	единица измерения	2020	2021
			Факт	Факт / оценка
1	2	3	4	5
1	временно-свободные денежные средства в финансовые инструменты, всего	тысяч тенге		
2	в том числе размещенные в:	государственные ценные бумаги		
3		долевые и корпоративные ценные бумаги		
4		в банках второго уровня		
5		другие		

Пояснительная записка

Размещение временно свободных денег - отсутствует

Приложение 13

ПКИ КАЗАХСТАН" РНН: 620500078202; БИН: 170340000915; Адрес:
 ЫСТВЕННОГО ВЕДЕНИЯ "НАУЧНО-ПРОИЗВОДСТВЕННЫЙ ЦЕНТР

ш


х денег

13-қосымша

ПКИ КАЗАХСТАН" РНН: 620500078202; БИН: 170340000915; Адрес:
 ГО ВЕДЕНИЯ "НАУЧНО-ПРОИЗВОДСТВЕННЫЙ ЦЕНТР

ыру

2022					2023	
Утвержденный план	Уточнение в 1 полугодии	Уточнение во 2 полугодии	Отчет (оценка / факт)	Отклонение в % (факта от плана)	Утвержденный план/Уточненный план	Уточнение в 1 полугодии
6	6	6	7	8	9	9





2024	2025	2026
Утвержденный	Утвержденный	Утвержденный
план/Уточненный план	план/Уточненный план	план/Уточненный план
12	15	18

Орган управления: ГОСУДАРСТВЕННОЕ УЧРЕЖДЕНИЕ "МИНИСТЕРСТВО ЗДРАВООХРАНЕНИЯ РЕСПУБЛИКИ КАЗАХСТАН" РНН: 620500078202; БИН: 170340000915;
 Наименование организации : РЕСПУБЛИКАНСКОЕ ГОСУДАРСТВЕННОЕ ПРЕДПРИЯТИЕ НА ПРАВЕ ХОЗЯЙСТВЕННОГО ВЕДЕНИЯ "НАУЧНО-ПРОИЗВОДСТВЕННЫЙ
 Вид документа: отчет об исполнении плана развития
 Пятилетний период: 2022 - 2026
 Планируемый / отчетный период: 2022 год
 дата <дата> № <номер>

Пояснительная записка

п/п №	Наименование	Содержание
1	Приложение 1 "Структура плана развития/отчета по исполнению плана развития организации"	Структура плана развития заполняется приложениями № 14,15,16,17,18,19,20,22,23,25
2	Приложение 2 "Паспорт организации"	КАЗАХСТАН, 010000, г. Нур-Султан., Есильский р., ул. Керей-Жәнібек хандар №10, тел: 57-04-02, факс: 54-33-00, e-mail: spct@med.mail.kz
3	Приложение 3 "Корпоративная структура"	Приложение 3 "Корпоративная структура"- отсутствует
4	Приложению 4 "Цели, задачи и ключевые показатели"	Цели, задачи и ключевые показатели отражены в соответствии со Стратегическим планом Общества, утвержденного НС от 25.10.21г. согласован с МЗ РК. Стратегическое направление "Укрепление здоровья населения через обеспечение медицинских организаций качественными и безопасными компонентами крови включены 10 показателей на 2022 год, в том числе Удовлетворенность плановых и экстренных заявок в медицинских организациях в компонентах донорской крови на 2022 год составляет 100%, Доля карантинизированной плазмы в общем объеме выдаваемой СЗП на 2022 год -70%, "Количество выданных компонентов крови" и оказанных услуг на 2022 год - 95 469 услуг, услуг, Доля безвозмездных донаций в общем числе донаций на 2022 год- 91,3%, Доля лабораторий организаций службы крови привлеченных к участию в программе внешней оценки качества лабораторных исследований на 2022 год по 100%, Удовлетворенность заявок на исследования в области иммунологического типирования тканей на 2022 год по 100%, Стратегическое направление Развитие кадрового потенциала и системы корпоративного управления в НППЦТ включает в себя 2 качества показателей развития Укомплектованность кадрами: общая на 2022год -95,1%, Текучесть кадров на 2022 год -7,55%, также качества Средний индекс Хирша научно-исследовательского персонала по базе Web of Science либо Scopus на 2022 год-0,8.

5	Пояснительная записка к приложению 5 "Программа реализации"	Программа реализации основана на основе прогнозного плана, утвержденного первым заместителем Председателя Правление НПЦТ от 22.06.2021 года на 2022 год. Предприятие оказывает 3 вида услуг: медицинские, образовательные и научные. В медицинские услуги входят: обеспечение компонентами и препаратами крови, услуги по иммунологическому типированию тканей, услуги референс-лаборатории. Образовательные услуги по дополнительному образованию по следующим специальностям:- Трансфузиология;- Клиническая лабораторная диагностика;- Лабораторная диагностика. Ежегодно на базе НПЦТ проходят мастер-классы, семинары-тренинги, круглые столы по самым разнообразным направлениям: «Система управления качеством лабораторных исследований для специалистов службы крови», «Внешняя программа оценки качества для службы крови», «Развитие добровольного безвозмездного донорства», «Автоматизация инфекционного скрининга», «Создание регистра потенциальных доноров костного мозга», «Стандартизация работы методами SBT», «Внедрение технологии DOMINO STOUNS» для специалистов лаборатории HLA,
6	Пояснительная записка к приложению 6 "Основные показатели финансово-хозяйственной деятельности"	
7	Пояснительная записка к приложению 7 "Доходы"	
	Пояснительная записка к приложению 7.1 "Денежные средства"	
	Пояснительная записка к приложению 7.2 "Реализация продуктов за счет средств республиканского бюджета и местного бюджета"	
8	Пояснительная записка к приложению 8 "Расходы"	
9	Пояснительная записка к приложению 9 "Инвестиции и приобретение товаров, работ и услуг"	
10	Пояснительная записка к приложению 10 "Приобретение долевых инструментов"	приобретение долевых инструментов отсутствует
11	Пояснительная записка к приложению 11 "Занимаемая площадь и автотранспорт"	Нормативы положенности рассчитаны согласно приказу МЗ РК от 16.05.2017 г. №303 "Об установлении некоторых лимитов расходов государственных предприятий, акционерных обществ и товариществ с ограниченной ответственностью Министерства здравоохранения Республики Казахстан". Соответствуют нормативам. Площадь, рассчитанная в соответствии с утвержденными нормами площадей для размещения административного персонала. Количество служебных автомобилей для административного персонала по нормативу положенности.
12	Пояснительная записка к приложению 12 "Структура заимствований"	Структура заимствований отсутствует
13	Пояснительная записка к приложению 13 "Размещение временно свободных денег"	Размещение временно свободных денег- отсутствует

Орган управления: ГОСУДАРСТВЕННОЕ УЧРЕЖДЕНИЕ "МИНИСТЕРСТВО ЗДРАВООХРАНЕНИЯ РЕСПУБЛИКИ
 Наименование организации : РЕСПУБЛИКАНСКОЕ ГОСУДАРСТВЕННОЕ ПРЕДПРИЯТИЕ НА ПРАВЕ ХОЗЯЙСТВЕННОГО
 Вид документа: отчет об исполнении плана развития
 Пятилетний период: 2022 - 2026
 Планируемый / отчетный период: 2022 год
 дата <дата> № <номер>

Расчеты показателей финансово-хозяйственной деятельности

Активы

№ п/п	Наименование показателей						единица измерения	2022							
								Уточнение во 2 полугодии	Отчет (оценка / факт)	Отклонение в % (факта от плана)					
А	Б	В	Г	Д	Е	Ж	З	6	7	8					
1	Активы	Всего	Организации				тыс. тенге	3,655,876.93	4,677,060.00	127.93					
2			Дочерних организаций				тыс. тенге								
3			Консолидированные показатели				тыс. тенге								
4	Краткосрочные активы	Всего	Организации				тыс. тенге	1,952,043.51	2,515,622.00	128.87					
5			Дочерних организаций				тыс. тенге								
6			Консолидированные показатели				тыс. тенге								
7	Деньги и их эквиваленты						Организации	тыс. тенге	315,540.67	418,221.00	132.54				
8							Дочерних организаций	тыс. тенге							
9							Консолидированные показатели				тыс. тенге				
10	Финансовые активы						Организации	тыс. тенге							
11							Организации	имеющиеся в наличии для продажи				тыс. тенге			
12								учитываемые по справедливой стоимости через прибыли и убытки				тыс. тенге			
13								удерживаемые до погашения				тыс. тенге			
14								прочие финансовые активы				тыс. тенге			
15							Дочерних организаций	имеющиеся в наличии для продажи				тыс. тенге			
16								учитываемые по справедливой стоимости через прибыли и убытки				тыс. тенге			
17								удерживаемые до погашения				тыс. тенге			
18								прочие финансовые активы				тыс. тенге			
19							Консолидированные показатели	имеющиеся в наличии для продажи				тыс. тенге			
20								учитываемые по справедливой стоимости через прибыли и убытки				тыс. тенге			
21								удерживаемые до погашения				тыс. тенге			
22								прочие финансовые активы				тыс. тенге			
22	Производные финансовые инструменты						Организации	тыс. тенге							
23							Дочерних организаций	тыс. тенге							
24							Консолидированные показатели				тыс. тенге				
25	Дебиторская задолженность от заказчиков и покупателей						Организации	тыс. тенге	583,999.00						
26							Дочерних организаций	тыс. тенге							
27							Консолидированные показатели				тыс. тенге				
28	Организации						тыс. тенге								

29	в том числе сомнительная		Дочерних организаций	тыс. тенге				
30			Консолидированные показатели	тыс. тенге				
31			Организации	тыс. тенге				
32	в том числе просроченная		Дочерних организаций	тыс. тенге				
33			Консолидированные показатели	тыс. тенге				
34			Организации	тыс. тенге	1,636,502.84	1,505,766.00	92.01	
35	Запасы		Дочерних организаций	тыс. тенге				
36			Консолидированные показатели	тыс. тенге				
37			Организацией	тыс. тенге				
38	Займы (временная финансовая помощь) предоставленные		Дочерних организаций	тыс. тенге				
39			Консолидированные показатели	тыс. тенге				
40			Организации	тыс. тенге		7,636.00		
41	Прочие		Дочерних организаций	тыс. тенге				
42			Консолидированные показатели	тыс. тенге				
43	Долгосрочные активы	Всего	Организации	тыс. тенге	1,703,833.42	2,161,438.00	126.86	
44			Дочерних организаций	тыс. тенге				
45			Консолидированные показатели	тыс. тенге				
46	Финансовые активы	Организации	имеющиеся в наличии для продажи	тыс. тенге				
47			учитываемые по справедливой стоимости через прибыли и убытки	тыс. тенге				
48			удерживаемые до погашения	тыс. тенге				
49			прочие финансовые активы	тыс. тенге				
50			Дочерних организаций	имеющиеся в наличии для продажи	тыс. тенге			
51				учитываемые по справедливой стоимости через прибыли и убытки	тыс. тенге			
52		удерживаемые до погашения		тыс. тенге				
53		Консолидированные показатели	прочие финансовые активы	тыс. тенге				
54			имеющиеся в наличии для продажи	тыс. тенге				
55			учитываемые по справедливой стоимости через прибыли и убытки	тыс. тенге				
56		Продукты производств и оказанных услуг	удерживаемые до погашения	тыс. тенге				
57			прочие финансовые активы	тыс. тенге				
58	Организации		тыс. тенге					
59	Производные финансовые инструменты		Дочерних организаций	тыс. тенге				
60			Консолидированные показатели	тыс. тенге				
61	Дебиторская задолженность от заказчиков и покупателей		Организации	тыс. тенге				
62		Дочерних организаций	тыс. тенге					
63		Консолидированные показатели	тыс. тенге					
64			Организации	тыс. тенге				
65	в том числе сомнительная		Дочерних организаций	тыс. тенге				
66			Консолидированные показатели	тыс. тенге				
67			Организации	тыс. тенге				
68	в том числе просроченная		Дочерних организаций	тыс. тенге				
69			Консолидированные показатели	тыс. тенге				
70	Инвестиции, учитываемые методом долевого участия		Организации	тыс. тенге				
71			Консолидированные показатели	тыс. тенге				
72			Организации	тыс. тенге				
73	Займы (временная финансовая помощь) предоставленные		Дочерних организаций	тыс. тенге				
74			Консолидированные показатели	тыс. тенге				
75			Организации	тыс. тенге				

76	Инвестиционное имущество	Дочерних организаций		тыс. тенге			
77		Консолидированные показатели		тыс. тенге			
78	Основные средства	Организации	Балансовая стоимость	тыс. тенге	1,702,146.14	2,158,691.00	126.82
79			Первоначальная стоимость	тыс. тенге	5,280,197.96	5,644,641.00	106.90
80			Амортизация	тыс. тенге	3,578,051.82	3,485,950.00	97.43
81			Обесценение	тыс. тенге			
82		Дочерних организаций	Балансовая стоимость	тыс. тенге			
83			Первоначальная стоимость	тыс. тенге			
84			Амортизация	тыс. тенге			
85			Обесценение	тыс. тенге			
86		Консолидированные показатели	Балансовая стоимость	тыс. тенге			
87			Первоначальная стоимость	тыс. тенге			
88			Амортизация	тыс. тенге			
89			Обесценение	тыс. тенге			
90		Организации		тыс. тенге			
91	Биологические активы	Дочерних организаций		тыс. тенге			
92		Консолидированные показатели		тыс. тенге			
93	Нематериальные активы	Организации	Балансовая стоимость	тыс. тенге	1,687.28	2,747.00	162.81
94			Первоначальная стоимость	тыс. тенге	24,491.00	25,865.00	105.61
95			Амортизация	тыс. тенге	22,803.72	23,118.00	101.38
96			Обесценение	тыс. тенге			
97		Дочерних организаций	Балансовая стоимость	тыс. тенге			
98			Первоначальная стоимость	тыс. тенге			
99			Амортизация	тыс. тенге			
100			Обесценение	тыс. тенге			
101		Консолидированные показатели	Балансовая стоимость	тыс. тенге			
102			Первоначальная стоимость	тыс. тенге			
103			Амортизация	тыс. тенге			
104			Обесценение	тыс. тенге			
105		Организации		тыс. тенге			
106	Прочие	Дочерних организаций		тыс. тенге			
107		Консолидированные показатели		тыс. тенге			

Орган управления: ГОСУДАРСТВЕННОЕ УЧРЕЖДЕНИЕ "МИНИСТЕРСТВО ЗДРАВООХРАНЕНИЯ
 Наименование организации : РЕСПУБЛИКАНСКОЕ ГОСУДАРСТВЕННОЕ ПРЕДПРИЯТИЕ НА ПРАВЕ
 Вид документа: отчет об исполнении плана развития
 Пятилетний период: 2022 - 2026
 Планируемый / отчетный период: 2022 год
 дата <дата> № <номер>

Расчеты показателей финансово-хозяйственной деятельности

Пассивы

№ п/п	Наименование показателей					единица измерения	2022		
							Уточнение во 2 полугодии	Отчет (оценка / факт)	Отклонение в % (факта от плана)
А	Б	В	Г	Д	Е	Ж	6	7	8
1	Пассивы	Всего	Организации			тыс. тенге	3,655,876.93	4,677,060.00	127.93
2			Дочерних организаций			тыс. тенге			
3			Консолидированные показатели			тыс. тенге			
4	Собственный капитал	Всего	Организации			тыс. тенге	3,655,521.93	2,430,226.00	66.48
5			Дочерних организаций			тыс. тенге			
6			Консолидированные показатели			тыс. тенге			
7	Оплаченный уставный капитал		Организации			тыс. тенге	1,407,609.43	1,407,609.00	100.00
8			Дочерних организаций			тыс. тенге			
9			Консолидированные показатели			тыс. тенге			
10	Эмиссионный доход		Организации			тыс. тенге			
11			Дочерних организаций			тыс. тенге			
12			Консолидированные показатели			тыс. тенге			
13	Резервы (от результата финансово- хозяйственной деятельности и переоценки активов)		Организации			тыс. тенге	363,396.14		
14			Дочерних организаций			тыс. тенге			
15			Консолидированные показатели			тыс. тенге			
16	Нераспределенный доход (непокрытый убыток)		Организации			тыс. тенге	1,884,516.36	1,022,617.00	54.26
17			Дочерних организаций			тыс. тенге			
18			Консолидированные показатели			тыс. тенге			
19	Выкупленные собственные долевые инструменты		Организации			тыс. тенге			
20			Дочерних организаций			тыс. тенге			
21			Консолидированные показатели			тыс. тенге			
22	Обязательства	Всего	Организации			тыс. тенге	355.00	2,246,834.00	632,910.99
23			Дочерних организаций			тыс. тенге			

24			Консолидированные показатели	тыс. тенге			
25			Организации	тыс. тенге		629,868.00	
26			Дочерних организаций	тыс. тенге			
27	Краткосрочная кредиторская задолженность	Всего	Консолидированные показатели	тыс. тенге			
28			в том числе просроченная	Организации	тыс. тенге		
29				Дочерних организаций	тыс. тенге		
30	Консолидированные показатели	тыс. тенге					
31	финансовые		Организации	тыс. тенге		2,471.00	
32			Дочерних организаций	тыс. тенге			
33			Консолидированные показатели	тыс. тенге			
34	по налогам и другим обязательным платежам в бюджет		Организации	тыс. тенге			
35			Дочерних организаций	тыс. тенге			
36			Консолидированные показатели	тыс. тенге			
37	вознаграждения к выплате		Организации	тыс. тенге			
38			Дочерних организаций	тыс. тенге			
39			Консолидированные показатели	тыс. тенге			
40	поставщикам и подрядчикам		Организации	тыс. тенге		103,675.00	
41			Дочерних организаций	тыс. тенге			
42			Консолидированные показатели	тыс. тенге			
43	оплата труда		Организации	тыс. тенге		30.00	
44			Дочерних организаций	тыс. тенге			
45			Консолидированные показатели	тыс. тенге			
46	прочие		Организации	тыс. тенге		523,692.00	
47			Дочерних организаций	тыс. тенге			
48			Консолидированные показатели	тыс. тенге			
49	Долгосрочная кредиторская задолженность	Всего	Организации	тыс. тенге	355.00	1,616,966.00	455,483.38
50			Дочерних организаций	тыс. тенге			
51			Консолидированные показатели	тыс. тенге			
52		в том числе просроченная	Организации	тыс. тенге			
53			Дочерних организаций	тыс. тенге			
54			Консолидированные показатели	тыс. тенге			
55	финансовые		Организации	тыс. тенге			
56			Дочерних организаций	тыс. тенге			
57			Консолидированные показатели	тыс. тенге			
58	по налогам и другим обязательным платежам в бюджет, включая отложенные налоговые обязательства		Организации	тыс. тенге			
59			Дочерних организаций	тыс. тенге			
60			Консолидированные показатели	тыс. тенге			
61	вознаграждения к выплате		Организации	тыс. тенге			
62			Дочерних организаций	тыс. тенге			
63			Консолидированные показатели	тыс. тенге			
64	поставщикам и подрядчикам		Организации	тыс. тенге			
65			Дочерних организаций	тыс. тенге			

66		Консолидированные показатели	тыс. тенге			
67		Организации	тыс. тенге	355.00	1,616,966.00	455,483.38
68	прочие	Дочерних организаций	тыс. тенге			
69		Консолидированные показатели	тыс. тенге			

Орган управления: ГОСУДАРСТВЕННОЕ УЧРЕЖДЕНИЕ "МИНИСТЕРСТВО ЗДРАВООХРАНЕНИЯ РЕСПУБЛИКИ
 Наименование организации : РЕСПУБЛИКАНСКОЕ ГОСУДАРСТВЕННОЕ ПРЕДПРИЯТИЕ НА ПРАВЕ ХОЗЯЙСТВЕННОГО
 Вид документа: отчет об исполнении плана развития
 Пятилетний период: 2022 - 2026
 Планируемый / отчетный период: 2022 год
 дата <дата> № <номер>

Расчеты показателей финансово-хозяйственной деятельности

Персонал

№ п/п	Наименование показателей						единица измерения	2022						
								Уточнение во 2 полугодии	Отчет (оценка / факт)	Отклонение в % (факта от плана)				
А	Б	В	Г	Д	Е	Ж	З	6	7	8				
1	Численность	Всего						372.00	372.00	100.00				
2							по штату	372.00	372.00	100.00				
3								309.00	318.00	102.91				
4								среднесписочная	309.00	318.00	102.91			
5		в том числе	работников, занятых в производстве продукции основного производства						332.00	332.00	100.00			
6								Всего	по штату	332.00	332.00	100.00		
7								среднесписочная	человек	272.00	283.00	104.04		
8								состоящих в штате	по штату	ед.	332.00	332.00	100.00	
9								среднесписочная	человек	272.00	283.00	104.04		
10								не состоящих в штате	среднесписочная	человек				
11			работников, занятых в производстве продукции вспомогательного производства											
12									Всего	по штату				
13									среднесписочная	человек				
14									состоящих в штате	по штату				
15									среднесписочная	человек				
16									не состоящих в штате	среднесписочная	человек			
17		административного персонала							40.00	40.00	100.00			
18								Всего	по штату					
19								среднесписочная	человек	37.00	35.00	94.59		
20								состоящих в штате	по штату	ед.	40.00	40.00	100.00	
21								среднесписочная	человек	37.00	35.00	94.59		
22								не состоящих в штате	среднесписочная	человек				
23	прочих работников													
24							Всего	по штату						
25							среднесписочная	человек						
26							состоящих в штате	по штату						
27							среднесписочная	человек						
28							не состоящих в штате	среднесписочная	человек					
29	Всего						тысяч тенге	1,004,735.60	999,021.00	99.43				

24	Оплата труда работников, занятых в производстве продукции основного производства	в том числе	основная заработная плата		тысяч тенге	881,316.26	885,224.00	100.44		
25			доплаты, надбавки, премии и другие стимулирующие выплаты, носящие постоянный характер, предусмотренные системой оплаты труда		тысяч тенге	23,740.73	21,909.00	92.28		
26			выплаты, не носящие постоянный характер	Всего		тысяч тенге	99,678.61	91,888.00	92.18	
27				в том числе	пособие на оздоровление к оплачиваемому ежегодному трудовому отпуску		тысяч тенге	42,498.65	33,701.00	79.30
28					единовременные поощрительные выплаты		тысяч тенге	57,179.96	58,187.00	101.76
29			прочие		тысяч тенге					
30	Оплата труда работников, занятых в производстве продукции вспомогательного производства	Всего			тысяч тенге					
31		в том числе	основная заработная плата		тысяч тенге					
32			доплаты, надбавки, премии и другие стимулирующие выплаты, носящие постоянный характер, предусмотренные системой оплаты труда		тысяч тенге					
33			выплаты, не носящие постоянный характер	Всего		тысяч тенге				
34				в том числе	пособие на оздоровление к оплачиваемому ежегодному трудовому отпуску		тысяч тенге			
35					единовременные поощрительные выплаты		тысяч тенге			
36	прочие		тысяч тенге							
37	Оплата труда административно-го персонала	Всего			тысяч тенге	190,425.83	187,475.00	98.45		
38		в том числе	основная заработная плата		тысяч тенге	157,836.18	155,683.00	98.64		
39			доплаты, надбавки, премии и другие стимулирующие выплаты, носящие постоянный характер, предусмотренные системой оплаты труда		тысяч тенге					
40			выплаты, не носящие постоянный характер	Всего		тысяч тенге	32,589.65	31,792.00	97.55	
41				в том числе	пособие на оздоровление к оплачиваемому ежегодному трудовому отпуску		тысяч тенге	9,990.23	9,122.00	91.31
42					единовременные поощрительные выплаты		тысяч тенге	22,599.42	22,670.00	100.31
43	прочие		тысяч тенге							
44		Всего			тысяч тенге					
45		основная заработная плата		тысяч тенге						

46	Оплата труда прочих работников	в том числе	доплаты, надбавки, премии и другие стимулирующие выплаты, носящие постоянный характер, предусмотренные системой оплаты труда		тысяч тенге				
47			Всего		тысяч тенге				
48			выплаты, не носящие постоянный характер	в том числе	пособие на оздоровление к оплачиваемому ежегодному трудовому отпуску	тысяч тенге			
49					единовременные поощрительные выплаты	тысяч тенге			
50					прочие	тысяч тенге			
51	ФОТ	по Организации			тысяч тенге	1,195,161.43	1,186,496.00	99.27	
52		работников, занятых в производстве продукции основного производства			тысяч тенге	1,004,735.60	999,021.00	99.43	
53		работников, занятых в производстве продукции вспомогательного производства			тысяч тенге				
54		административного персонала			тысяч тенге	190,425.83	187,475.00	98.45	
55		прочих работников			тысяч тенге				
56	Среднемесячная заработная плата	по Организации			тенге	99,596,786.17	98,874,666.67	99.27	
57		работников, занятых в производстве продукции основного производства			тенге	83,727,966.67	83,251,750.00	99.43	
58		работников, занятых в производстве продукции вспомогательного производства			тенге				
59		административного персонала			тенге	15,868,819.50	15,622,916.67	98.45	
60		прочих работников			тенге				
61	Средние месячные расходы на оплату труда одного работника	по Организации			тенге	322,319.70	310,926.62	96.47	
62		работников, занятых в производстве продукции основного производства			тенге	307,823.41	294,175.80	95.57	
63		работников, занятых в производстве продукции вспомогательного производства			тенге				
64		административного персонала			тенге	428,887.01	446,369.05	104.08	
65		прочих работников			тенге				
66	Показатели труда	Производительность труда на 1-го работника			тысяч тенге	404.93	451.66	111.54	
67		Коэффициент опережения темпа роста производительности труда по сравнению с темпом роста расходов на оплату труда			десятичная дробь	1.23			
68		Относительная экономия (перерасход) оплаты труда			тысяч тенге				
69	Уровень текучести кадров	Всего по Организации			%	7.55	6.84	90.60	
70		в том числе	работников, занятых в производстве продукции основного производства			%	10.30	7.50	72.82
71			работников, занятых в производстве продукции вспомогательного производства			%			
72			административного персонала			%	4.80		
73			прочих работников			%			
74	Вознаграждения членам Совета директоров (наблюдательного совета)				тысяч тенге				

75	Повышение квалификации	Всего		человек	61.00	85.00	139.34
76		в том числе	работников, занятых в производстве продукции основного производства	человек	55.00	56.00	101.82
77			работников, занятых в производстве продукции вспомогательного производства	человек			
78			административного персонала	человек	6.00	6.00	100.00
79			прочих работников	человек		23.00	
80	Создание новых рабочих мест	Всего		единиц			
81		в том числе	работников, занятых в производстве продукции основного производства	единиц			
82			работников, занятых в производстве продукции вспомогательного производства	единиц			
83			административного персонала	единиц			
84			прочих работников	единиц			
85	Оптимизация рабочих мест	Всего		единиц			
86		в том числе	работников, занятых в производстве продукции основного производства	единиц			
87			работников, занятых в производстве продукции вспомогательного производства	единиц			
88			административного персонала	единиц			
89			прочих работников	единиц			
90	Социальная программа	Всего в стоимостном выражении		тысяч тенге			
		В том числе мероприятий					

Орган управления: ГОСУДАРСТВЕННОЕ УЧРЕЖДЕНИЕ "МИНИСТЕРСТВО ЗДРАВООХРАНЕНИЯ РЕСПУБЛИКИ КАЗАХСТАН" РНН:
 Наименование организации : РЕСПУБЛИКАНСКОЕ ГОСУДАРСТВЕННОЕ ПРЕДПРИЯТИЕ НА ПРАВЕ ХОЗЯЙСТВЕННОГО ВЕДЕНИЯ
 Вид документа: отчет об исполнении плана развития
 Пятилетний период: 2022 - 2026
 Планируемый / отчетный период: 2022 год
 дата <дата> № <номер>

Расчеты показателей финансово-хозяйственной деятельности

Доходы по источникам признания

Наименование показателей (товар, услуга, работа)		единица измерения	2022				
			Уточнение во 2 полугодии	Отчет (оценка / факт)	Отклонение в % (факта от плана)		
1		2	5	6	7		
Доходы, всего		тыс. тенге	6,275,194.43	6,326,543.00	100.82		
Реализация продукции (товара, услуги, работы)	Всего	тыс. тенге	6,195,705.53	6,160,965.00	99.44		
	в том числе	по государственному заданию	Всего, в том числе				
		государственным органам	Всего:	тыс. тенге			
			республиканского уровня, в том числе	тыс. тенге			
			местного уровня, в том числе:	тыс. тенге			
		государственным учреждениям, не	Всего, в том числе	тыс. тенге			
		субъектам квазигосударственного сектора, за исключением государственного задания	Всего, в том числе	тыс. тенге	5,954,705.53	5,954,705.00	100.00
			Эффективное оказание трансфузионной помощи населению	тыс. тенге			
			Эффективное оказание трансфузионной помощи населению	тыс. тенге	5,954,705.53	5,954,705.00	100.00
		юридическим лицам, за исключением государственного задания, государственного органа, государственного учреждения и субъекта квазигосударственного сектора	Всего, в том числе	тыс. тенге	241,000.00	206,260.00	85.59
			Эффективное оказание трансфузионной помощи населению	тыс. тенге			
			Эффективное оказание трансфузионной помощи населению	тыс. тенге	241,000.00	206,260.00	85.59
		физическим лицам	Всего, в том числе	тыс. тенге			
Доходы, связанные со страховой	Всего, в том числе	тыс. тенге					

(перестраховочной) деятельностью, всего			тыс. тенге				
Доходы в виде вознаграждений	Всего		тыс. тенге				
	в том числе	по корреспондентским и текущим счетам	тыс. тенге				
		по размещенным вкладам	тыс. тенге				
		по предоставленным кредитам и оказанной временной финансовой помощи	тыс. тенге				
		прочие доходы, связанные с получением вознаграждения	тыс. тенге				
Всего, в том числе		тыс. тенге					
Доходы по дивидендам	Всего		тыс. тенге				
	в том числе	дочерних организаций	тыс. тенге				
		прочие дивиденды	тыс. тенге				
Доходы от безвозмездно полученных активов	Всего		тыс. тенге	79,488.90	78,914.00	99.28	
	в том числе	субсидии из республиканского бюджета	Всего, в том числе	тыс. тенге			
		субсидии из местного бюджета	Всего, в том числе	тыс. тенге			
		за счет целевых трансфертов на развитие	Всего, в том числе	тыс. тенге			
		целевые текущие трансферты	Всего, в том числе	тыс. тенге			
				тыс. тенге			
		на капитальные затраты и материально-техническое оснащение из республиканского бюджета	Всего, в том числе	тыс. тенге	79,488.90	78,914.00	99.28
			на капитальные затраты и материально-техническое оснащение из республиканского бюджета	тыс. тенге	79,488.90	78,914.00	99.28
		на капитальные затраты и материально-техническое оснащение из местного бюджета	Всего, в том числе	тыс. тенге			
				тыс. тенге			
			тыс. тенге				
в связи с передачей/получением имущества	Всего, в том числе	тыс. тенге					
Доходы от выбытия активов	Всего		тыс. тенге				
	в том числе	нематериальных активов	тыс. тенге				
		основных средств	тыс. тенге				
Доходы от операционной аренды	Всего		тыс. тенге				
	в том числе	зданий и сооружений	тыс. тенге				
		помещений	тыс. тенге				
		оборудования	тыс. тенге				
		прочих активов	тыс. тенге				
Доходы по курсовой разнице		тыс. тенге					
Прочие доходы	Всего		тыс. тенге		86,664.00		
	в том числе	от прекращаемой деятельности	тыс. тенге				
		на реализацию проектов за счет безвозмездных средств, полученных от иных источников	тыс. тенге			86,664.00	

Орган управления: ГОСУДАРСТВЕННОЕ УЧРЕЖДЕНИЕ "МИНИСТЕРСТВО ЗДРАВООХРАНЕНИЯ РЕСПУБЛИКИ КАЗАХСТАН" РНН: 620500078202; БИН:
 Наименование организации : РЕСПУБЛИКАНСКОЕ ГОСУДАРСТВЕННОЕ ПРЕДПРИЯТИЕ НА ПРАВЕ ХОЗЯЙСТВЕННОГО ВЕДЕНИЯ "НАУЧНО-
 Вид документа: отчет об исполнении плана развития
 Пятилетний период: 2022 - 2026
 Планируемый / отчетный период: 2022 год
 дата <дата> № <номер>

Расчеты показателей финансово-хозяйственной деятельности

Поступление и выбытие денежных средств

Наименование показателей (товар, услуга, работа)		единица измерения	2022			
			Уточнение во 2 полугодии	Отчет (оценка / факт)	Отклонение в % (факта от плана)	
1		2	5	6	7	
Сальдо на начало денежных средств, всего			315,396.77	315,397.00	100.00	
I. Поступление денежных средств, всего			6,714,487.00	6,640,341.00	98.90	
по отношениям, связанным с реализацией продукции (товара, услуги, работы)	Всего		6,418,287.00	6,237,472.00	97.18	
	в том числе	по государственному заданию	Всего, в том числе			
		государственным органам	Всего:			
			республиканского уровня, в том числе:			
			местного уровня, в том числе:			
		государственным учреждениям, не являющихся государственными органами	Всего, в том числе			
		субъектам квазигосударственного сектора, за исключением государственного задания	Всего, в том числе		6,177,287.00	5,982,616.00
	Эффективное оказание трансфузионной помощи населению		тыс.тенге			
	юридическим лицам , за исключением государственного задания, государственного органа, государственного учреждения и субъекта квазигосударственного сектора	Всего, в том числе		241,000.00	254,856.00	105.75
		Эффективное оказание трансфузионной помощи населению	тыс.тенге			
физическим лицам	Всего, в том числе		241,000.00	254,856.00	105.75	
	Эффективное оказание трансфузионной помощи населению					
Поступления денежных средств, связанных со	Всего, в том числе					
Поступления денежных средств по вознаграждениям	Всего					
	в том числе	по корреспондентским и текущим счетам				
		по размещенным вкладам				
		по предоставленным кредитам и оказанной временной финансовой помощи				
прочие поступления денежных средств, связанные с	Всего, в том числе					
Поступления денежных средств по дивидендам	Всего					
	в том числе	дочерних организаций				
		прочие дивиденды				
Поступления денежных средств	Всего		296,200.00	288,260.00	97.32	
		субсидии из республиканского бюджета	Всего, в том числе			
		субсидии из местного бюджета	Всего, в том числе			
		Всего, в том числе	296,200.00	288,260.00	97.32	

безвозмездно на приобретение активов	в том числе	на капитальные, операционные затраты и материально-техническое оснащение из республиканского бюджета	материально-техническое оснащение из республиканского бюджета		296,200.00	288,260.00	97.32
		на капитальные, операционные затраты и материально-на приобретение имущества	Всего, в том числе				
Поступления денег от выбытия активов	Всего						
	в том числе	нематериальных активов					
		основных средств					
Поступление денег от операционной аренды	Всего						
	в том числе	зданий и сооружений					
		помещений оборудования					
		прочих активов					
Поступление авансы,	Всего						
Поступления денежных средств от эмиссии акций и других финансовых инструментов							
Получение займов							
Поступления денежных средств в рамках обеспечений и гарантий							
Реализация долевых инструментов других организаций (кроме дочерних) и долей участия в совместном предпринимательстве							
Реализация финансовых активов (кроме дочерних)							
Реализация долговых инструментов других организаций							
Возмещение при потере контроля над дочерними организациями							
Изъятие денежных вкладов							
Реализация прочих финансовых активов							
Фьючерсные и форвардные контракты, опционы и свопы							
Поступления транзитных денежных средств по целевому	Всего						
	в том числе	Стипендии					
		Социальные выплаты					
Прочие денежные поступления	Всего					114,609.00	
	в том числе	от прекращаемой деятельности					
		на реализацию проектов за счет безвозмездных средств, полученных от иных источников					
		прочие поступления				114,609.00	
2. Выбытие денежных средств, всего				тыс.тенге	6,714,343.10	6,537,517.00	97.37
Выбытие денежных средств на оплату поставщикам за товары, работы и услуги				тыс.тенге	4,817,858.35	4,723,979.00	98.05
Авансы, выданные поставщикам товаров и услуг						1,308.00	
Выплаты по оплате труда				тыс.тенге	998,954.56	957,627.00	95.86
Выплата вознаграждения							
Выплаты собственникам по акциям (АО)/долям (ТОО)/ части чистого дохода (для ГП)							
Выплаты по договорам страхования							
Налоги и отчисления	Всего				392,882.65	326,222.00	83.03
	в том числе	Социальный налог		тыс.тенге	68,024.98	67,227.00	98.83
		Социальные отчисления		тыс.тенге	50,757.58	27,812.00	54.79
		ОСМС		тыс.тенге	37,689.81	25,073.00	66.52
		Земельный налог		тыс.тенге	816.25	816.00	99.97
		Налог на транспортные средства		тыс.тенге	1,381.24	30.00	2.17
		Налог на имущество		тыс.тенге	27.57	1,381.00	5,009.07
		обязательных пенсионных взносов		тыс.тенге	119,516.14	104,402.00	87.35
		взносы на обязательное социальное медицинское страхование		тыс.тенге	23,903.23	17,373.00	72.68
Индивидуальный подоходный налог		тыс.тенге	90,765.85	82,108.00	90.46		
Сборы и платежи	Всего, в том числе				238.48	3,097.00	1,298.64
		За эмиссии в окружающую среду		тыс.тенге	87.02	19.00	21.83
		Государственная пошлина		тыс.тенге	151.46	3,078.00	2,032.22
Размещение	Всего, в том числе						
	Всего, в том числе						

Выбытие денежных средств, полученных безвозмездно на приобретение активов	Всего			296,200.00		
	в том числе	субсидии из республиканского бюджета	Всего, в том числе			
		субсидии из местного бюджета	Всего, в том числе			
		на капитальные, операционные затраты и материально-техническое оснащение из республиканского бюджета	Всего, в том числе		296,200.00	
		на капитальные, операционные затраты и материально-техническое оснащение из республиканского бюджета	материально-техническое оснащение из республиканского бюджета		296,200.00	
на капитальные, операционные затраты и материально-техническое оснащение из республиканского бюджета	Всего, в том числе					
на приобретение имущества	Всего, в том числе					
Приобретение активов	Всего			80,989.32	364,443.00	449.99
	в том числе	основные средства	тыс.тенге	80,989.32	364,443.00	449.99
		нематериальные активы	тыс.тенге			
Приобретение долевых инструментов	Всего					
	в том числе	других организаций (кроме дочерних) и долей участия в совместном предпринимательстве				
		финансовых активов (кроме дочерних)				
Выбытие транзитных денежных средств, полученных по	Всего					
	в том числе	Стипендии				
		Социальные выплаты				
Приобретение контроля над дочерними организациями						
Приобретение долговых инструментов других организаций						
Приобретение контроля над дочерними организациями						
Размещение денежных вкладов						
Предоставление займов						
Фьючерсные и форвардные контракты, опционы и свопы						
Инвестиции в ассоциированные и дочерние организации						
Погашение займов						
Прочие выплаты и выбытие	Всего, в том числе			127,219.74	160,841.00	126.43
		Прочие выплаты	тыс.тенге	1,815.05	3,223.00	177.57
		Гарантийное обеспечение от поставщиков	тыс.тенге	67,938.42	101,534.00	149.45
		командировочные выплаты	тыс.тенге	2,466.27	2,123.00	86.08
		Выплатам донорам	тыс.тенге	55,000.00	53,961.00	98.11
Сальдо на конец денежных средств, всего				315,540.67	418,221.00	132.54

			й помощи населению	X		Стоимость договоров, всего			
						Объем выполненных работ и услуг			
						Объем невыполненных работ и услуг			
						Поступления оплаты по договорам			
						Остаток стоимости договорам			
						Дебиторская задолженность			
						Кредиторская задолженность			
В рамках местного бюджета, в том числе	X	X	X	X	X	Стоимость договоров, всего			
						Объем выполненных работ и услуг			
						Объем невыполненных работ и услуг			
						Поступления оплаты по договорам			
						Остаток стоимости договорам			
						Дебиторская задолженность			
Кредиторская задолженность									

Орган управления: ГОСУДАРСТВЕННОЕ УЧРЕЖДЕНИЕ "МИНИСТЕРСТВО ЗДРАВООХРАНЕНИЯ РЕСПУБЛИКИ КАЗАХСТАН" РНН: 620500078202; БИН: 170340000915;
 Наименование организации : РЕСПУБЛИКАНСКОЕ ГОСУДАРСТВЕННОЕ ПРЕДПРИЯТИЕ НА ПРАВЕ ХОЗЯЙСТВЕННОГО ВЕДЕНИЯ "НАУЧНО-ПРОИЗВОДСТВЕННЫЙ
 Вид документа: отчет об исполнении плана развития
 Пятилетний период: 2022 - 2026
 Планируемый / отчетный период: 2022 год
 дата <дата> № <номер>

Расчеты показателей финансово-хозяйственной деятельности

Приобретение инвестиций, товаров, работ и услуг

Наименование проекта	Источник финансирования	Наименование планируемых к приобретению (созданию) активов	Всего стоимость, тысяч тенге	Краткая техническая характеристика	2022		
					Уточнение во 2 полугодии	Отчет (оценка / факт)	Отклонение в % (факта от плана)
А	Б	В	Г	Д	1	2	3
Инвестиционные проекты и программы:							
Инновационные проекты и программы:							
в том числе:							
Приобретение основных средств (за исключением основных средств, участвующих в инвестиционных проектах и программах):					377,189.31	364,443.00	96.62
в том числе:							
	за счет и других источников	Воздушный компрессор 2-х цилиндровый	X		79.89	80.00	100.14
	за счет и других источников	Аккумуляторная зарядка двухколесное 12v24	X		73.56	74.00	100.60
	за счет и других источников	Водонагреватель электрический	X				
	за счет и других источников	Модель руки для обучения	X		79.80	80.00	100.25
	за счет и других источников	Стелаж стационарный медицинский	X		1,090.88	1,091.00	100.01
	за счет и других источников	Паллеты	X		8.00	380.00	4,750.00
	за счет и других источников	Аквадистиллятор	X		784.00	784.00	100.00
	за счет и других источников	Кипятильник электрический	X		75.90	76.00	100.13
	за счет и других источников	Термопод	X		70.40	70.00	99.43
	за счет и других источников	уничтожителя документов	X		57.90	58.00	100.17
	за счет и других источников	Терминал для сбора данных	X				
	за счет и других источников	МФУ Печать,сканирование копирование	X		639.99	640.00	100.00
	за счет и других источников	Принтер цветной	X		371.54		
	за счет и других источников	принтер для рабочих групп	X		955.10	955.00	99.99

за счет и других источников	Системны блок	X		8,477.29	8,477.00	100.00
за счет и других источников	Монитор	X		2,124.20	2,124.00	99.99
за счет и других источников	Мультимедийные HDMI	X				
за счет собственных средств	Термотрансферный принтер ZD 220	X		234.00	234.00	100.00
за счет и других источников	Термотрансферный принтерTSC TE200	X		94.20	94.00	99.79
за счет и других источников	Жалюзи тканевые,вертикальные	X		99.40		
за счет и других источников	Диспенсер напольный	X		262.90	263.00	100.04
за счет и других источников	Тепловая завеса	X		129.20	129.00	99.85
за счет и других источников	Болгарка	X		39.80	40.00	100.50
за счет и других источников	Перфоратор	X		35.00	35.00	100.00
за счет и других источников	Триммер бензиновый	X		39.30	39.00	99.24
за счет и других источников	Тепловая пушка	X		28.20	28.00	99.29
за счет и других источников	Тележка для перемещения грузов	X		85.10	85.00	99.88
за счет и других источников	Табурет	X		44.80		
за счет и других источников	Шкаф металлический для одежды	X		533.10		
за счет и других источников	"Шкаф металлический,архивный	X		127.70		
за счет и других источников	Банкетки на 3 человек	X		156.80		
за счет и других источников	Стулья «ИЗО»	X		190.29		
за счет и других источников	Табуретлабораторный	X		1,571.40		
за счет и других источников	Стул медицинский лабораторный,антистатический	X		1,813.50	1,610.00	88.78
за счет и других источников	Стеллаж металлический	X		24.88		
за счет и других источников	Саженцы хвойных пород	X		132.00		
за счет и других источников	Саженцы хвойных пород	X		138.00		
за счет и других источников	Саженцы хвойных пород	X		64.50		
за счет и других источников	Погружной насос	X		52.30	52.00	99.43
за счет и других источников	Амплификатор 96 луночный	X		13,275.00	13,275.00	100.00

Приобретение основных средств	за счет и других источников	Мини-центрифуга	X		204.70	205.00	100.15
	за счет и других источников	Миксер для донорской крови	X		3,983.60	3,984.00	100.01
	за счет собственных средств	Охранная будка	X		1,164.80		
	за счет собственных средств	Проточный цитометр	X				
	за счет собственных средств	Моноблок рентгеновского	X				
	за счет собственных средств	Кресло донора	X				
	за счет и других источников	Центрифуга лабораторная (для центрифугирования крови)	X				
	за счет и других источников	Рентгеновская установка Raycell	X		61,500.00	233,000.00	378.86
	за счет и других источников	Проточный цитометр	X		234,700.00	55,260.00	23.54
	за счет и других источников	Холодильник фармацевтический	X		23,681.00	23,681.00	100.00
	за счет и других источников	Чайник электрический (объем 1,7 л, корпус металлический, мощность	X		33.50	34.00	101.49
	за счет собственных средств	Gel Doc документирующая система	X		13,116.70	13,117.00	100.00
	за счет собственных средств	Электронный пипетатор 01-100 мл	X				
	за счет собственных средств	Микроскоп инвертированный	X		1,699.70	1,700.00	100.02
	за счет и других источников	перемешиватель тромбоцитов 96	X		2,800.00	2,444.00	87.29
	за счет и других источников	насос циркуляционный 1,5-3,7 квт	X		245.50	245.00	99.80
	за счет и других источников	Морозильник (-10/-40) Meling DW-FL 778 (778 л)	X				
	за счет и других источников	Дрель электрическая	X				
	за счет и других источников	Сушилка для рук электрическая	X				
	за счет и других источников	Морозильник (-10/-40) Meling DW-FL 270(270л)	X				
	за счет и других источников	Весы портативные OHAUS Compass CX621 (620 г, 0,1 внешняя	X				
	за счет и других источников	прибор для получения особо чистой воды Водолей	X				
	за счет и других источников	Весы электронные	X				
	за счет и других источников	Источник бесперебойного питания SVC V-3000-F-LCD	X				
за счет и других источников	Микропланшетный вошер	X					
за счет и других источников	Высокоскоростной шейкер Mix Mate	X					

за счет и других источников	частотный преобразователь (5 кВт)	X				
за счет и других источников	стиральная машинка	X				
за счет и других источников	гладильная система	X				
за счет и других источников	сушильная машинка	X				
за счет и других источников	газонокосилка	X				
за счет и других источников	Бесконтактный сенсорный настенный дозатор	X				
за счет и других источников	Бесконтактный сенсорный напольный дозатор	X				
за счет и других источников	ширма медицинская двусторчатая с 4 колесами	X				
за счет и других источников	ширма медицинская односторчатая с 4 колесами	X				
за счет и других источников	Тепловая завеса 380 В	X				
за счет и других источников	Паяльная станция " Зубр"(от +50 С до 480 С), 60 Вт	X				
за счет и других источников	Запайватель пластиковых магистралей	X				
за счет и других источников	тележка сервисная металлическая покупательская на м4 колесиках на	X				
за счет и других источников	печь микроволновая	X				
за счет и других источников	Стойка фильтрационная "Лидстик" (Leadstick) СФ-01	X				
за счет собственных средств	Мультиплексный флуоресцентный анализатор	X				
за счет государственной субсидии и государственной помощи	Термоциклер	X				
за счет государственной субсидии и государственной помощи	Вортекс-шейкер	X				
за счет государственной субсидии и государственной помощи	Мини-центрифуга вортекс	X				
за счет государственной субсидии и государственной помощи	Вертикальные морозильники со сверхнизкой температурой	X				
за счет государственной субсидии и государственной помощи	Высокопроизводительная холодильная камера для хранения	X				
за счет государственной субсидии и государственной помощи	Механический дозатор переменного объема 10-100 мкл	X				
за счет государственной субсидии и государственной помощи	Механический дозатор 2-20 мкл	X				
за счет государственной субсидии и государственной помощи	Механический дозатор 0,2-2 мкл	X				
за счет государственной субсидии и государственной помощи	Механический дозатор 8-канальный 10-100 мкл	X				
за счет государственной субсидии и государственной помощи	Механический дозатор 8-канальный 1-10 мкл	X				

	за счет государственной субсидии и государственной помощи	Механический дозатор переменного объема 20-200 мкл	X				
	за счет и других источников	Системны блок	X				
	за счет и других источников	Циркуляционный насос	X				
	за счет и других источников	Насосный агрегат	X				
	за счет и других источников	Устройство для стерильного запаивания трубок пластиковых	X				
	за счет и других источников	Охранная будка	X				
	за счет и других источников	Блок питания	X				
	за счет и других источников	Видеокамера поворотная 4Мр	X				
	за счет и других источников	купольная видеокамера внутренняя	X				
	за счет и других источников	Видеорегистратор с HDD 100TB	X				
	за счет собственных средств	Сервер	X				
Приобретение нематериальных активов:							
Приобретение биологических активов:							
Приобретение запасов:							
в том числе:					4,529,785.30	4,439,958.00	98.02
Приобретение запасов	за счет и других источников	медикаментов и прочих средств медицинского назначения	X		4,366,947.46	4,276,431.00	97.93
	за счет и других источников	продуктов питания	X		3,493.09	3,493.00	100.00
	за счет и других источников	горюче-смазочных материалов	X		7,927.95	7,865.00	99.21
	за счет и других источников	прочие запасы	X		62,817.59	62,346.00	99.25
	за счет собственных средств	медикаментов и прочих средств медицинского назначения	X		83,099.76	82,209.00	98.93
	за счет собственных средств	горюче-смазочных материалов	X		2,658.42	2,658.00	99.98
	за счет собственных средств	прочие запасы	X		2,841.02	4,956.00	174.44
	Приобретение работ и услуг:					187,655.96	172,551.00
в том числе:							
Приобретение работ и услуг	за счет и других источников	Коммунальные услуги	X		56,523.96	49,251.00	87.13
	за счет и других источников	Услуги связи	X		5,887.49	4,498.00	76.40
	за счет и других источников	Обслуживание и ремонт основных средств	X		45,706.18	36,270.00	79.35
	за счет и других источников	Оплата мероприятий по охране труда и технике безопасности	X		429.00	429.00	100.00
	за счет и других источников	Прочие работы (услуг) произведенных подрядчиками	X		58,613.90	64,699.00	110.38

за счет собственных средств	Обслуживание и ремонт основных средств	X		358.40	358.00	99.89
за счет собственных средств	Прочие работы (услуг) произведенных подрядчиками	X		14,472.58	13,315.00	92.00
за счет и других источников	Страхование (ГПО работодателя, стр. экологии, стр. транспортных)	X		5,664.44	3,731.00	65.87

Орган управления: ГОСУДАРСТВЕННОЕ УЧРЕЖДЕНИЕ "МИНИСТЕРСТВО ЗДРАВООХРАНЕНИЯ РЕСПУБЛИКИ КАЗАХСТАН"

Наименование организации : РЕСПУБЛИКАНСКОЕ ГОСУДАРСТВЕННОЕ ПРЕДПРИЯТИЕ НА ПРАВЕ ХОЗЯЙСТВЕННОГО

Вид документа: отчет об исполнении плана развития

Пятилетний период: 2022 - 2026

Планируемый / отчетный период: 2022 год

дата <дата> № <номер>

Расчеты показателей финансово-хозяйственной деятельности

План основного производства

Наименование показателей и продукта		единица измерения	2022						
			Уточнение во 2 полугодии		Отчет (оценка / факт)		Отклонение в % (факта от плана)		
			количество	расходы, тыс. тенге	количество	расходы, тыс. тенге	количество	расходы, тыс. тенге	
1		2	7	8	9	10	11	12	
Незавершенное производство на начало периода	Всего	X	X		X		X		
	в том числе:								
	Эффективное оказание трансфузионной помощи населению	кол-во услуг							
	Эффективное оказание трансфузионной помощи населению	кол-во услуг							
Производство/оказание услуг/выполнение работ	Всего	X	X	5,995,354.77	X	6,005,788.00	X	100.17	
	<i>себестоимость реализованного продукта</i>			5,995,354.77		6,005,788.00			
	в том числе:								
	Эффективное оказание трансфузионной помощи населению	с учетом незавершенного производства, в том числе:	кол-во услуг						
		себестоимость произведенного продукта готового к реализации							
		остатки готового продукта							
		себестоимость реализованного продукта							
	Эффективное оказание трансфузионной помощи населению	с учетом незавершенного производства, в том числе:	кол-во услуг	95,465.00	5,995,354.77	95,469.00	6,005,788.00	100.00	100.17
		себестоимость произведенного продукта готового к реализации		95,465.00	5,995,354.77	95,469.00	6,005,788.00	100.00	100.17
		остатки готового продукта							
	себестоимость реализованного продукта		95,465.00	5,995,354.77	95,469.00	6,005,788.00	100.00	100.17	
Незавершенное производство на конец периода	Всего	X	X		X		X		
	в том числе:								
	Эффективное оказание трансфузионной помощи населению	кол-во услуг							
	Эффективное оказание трансфузионной помощи населению	кол-во услуг							

Орган управления: ГОСУДАРСТВЕННОЕ УЧРЕЖДЕНИЕ "МИНИСТЕРСТВО ЗДРАВООХРАНЕНИЯ РЕСПУБЛИКИ КАЗАХСТАН" РНН: 620500078202; БИН:
 Наименование организации : РЕСПУБЛИКАНСКОЕ ГОСУДАРСТВЕННОЕ ПРЕДПРИЯТИЕ НА ПРАВЕ ХОЗЯЙСТВЕННОГО ВЕДЕНИЯ "НАУЧНО-
 Вид документа: отчет об исполнении плана развития
 Пятилетний период: 2022 - 2026
 Планируемый / отчетный период: 2022 год
 дата <дата> № <номер>

Расчеты показателей финансово-хозяйственной деятельности

Расходы основного производства с учетом накладных расходов и расходов на вспомогательное производство

Наименование показателей		2022		
		Уточнение во 2 полугодии	Отчет (оценка / факт)	Отклонение в % (факта от плана)
1		4	5	6
Расходы по основному производству (с учетом незавершенного производства), всего		5,995,354.77	6,005,788.00	100.17
в том числе:				
Эффективное оказание трансфузионной помощи	всего			
Запасы	Всего			
	в том числе			
	сырье и материалы			
	горюче-смазочные материалы			
	запасные части			
Оплата труда работников	Всего			
	в том числе			
	состоящих в штате			
	не состоящих в штате			
Работы (услуги), полученные от поставщиков и подрядчиков	Всего			
	в том числе			
	коммунальные расходы			
	услуги связи			
	банковские услуги			
	охранные услуги			
Налоги и социальные отчисления	Всего			
	в том числе			
	социальный налог			
	социальные отчисления			
	Отчисления на обязательное социальное медицинское страхование			

Прочие затраты, связанные с основным производством	Всего, в том числе				
		Выплаты донорам			
Расходы по вспомогательному производству (с учетом незавершенного производства), в том числе:					
Накладные расходы (с учетом незавершенного производства)					
Эффективное оказание трансфузионной помощи	всего		5,995,354.77	6,005,788.00	100.17
Запасы	Всего		2,555,939.59	2,554,078.00	99.93
	в том числе	сырье и материалы	2,555,939.59	2,554,078.00	99.93
		горюче-смазочные материалы			
		запасные части			
Оплата труда работников	Всего		644,924.66	639,250.00	99.12
	в том числе	состоящих в штате	644,924.66	639,250.00	99.12
		не состоящих в штате			
Работы (услуги), полученные от поставщиков и подрядчиков	Всего				
	в том числе	коммунальные расходы			
		услуги связи			
		банковские услуги			
	охранные услуги				
Налоги и социальные отчисления	Всего		74,488.80	68,381.00	91.80
	в том числе	социальный налог	34,825.93	37,908.00	108.85
		социальные отчисления	20,315.13	15,247.00	75.05
		Отчисления на обязательное социальное медицинское страхование	19,347.74	15,226.00	78.70
Прочие затраты, связанные с основным производством	Всего, в том числе		55,000.00	53,961.00	98.11
		Выплаты донорам	55,000.00	53,961.00	98.11
Расходы по вспомогательному производству (с учетом незавершенного производства), в том числе:					
Накладные расходы (с учетом незавершенного производства)					
			2,665,001.72	2,690,118.00	100.94

Орган управления: ГОСУДАРСТВЕННОЕ УЧРЕЖДЕНИЕ "МИНИСТЕРСТВО ЗДРАВООХРАНЕНИЯ РЕСПУБЛИКИ
 Наименование организации : РЕСПУБЛИКАНСКОЕ ГОСУДАРСТВЕННОЕ ПРЕДПРИЯТИЕ НА ПРАВЕ ХОЗЯ

Вид документа: отчет об исполнении плана развития

Пятилетний период: 2022 - 2026

Планируемый / отчетный период: 2022 год

дата <дата> № <номер>

Расчеты показателей финансово-хозяйственной деятельности

Расходы на вспомогательное производство

Наименование показателей		2020	2021
		Факт	Факт / оценка
1		2	3
Расходы по вспомогательному производству (с учетом незавершенного производства), всего			
в том числе:			
вспомогательный продукт .../косалки өнім...			
Запасы	Всего		
	в том числе	сырье и материалы	
		горюче-смазочные материалы	
		запасные части	
Оплата труда работников	Всего		
	в том числе	состоящих в штате	
		не состоящих в штате	
Работы (услуги), полученные от поставщиков и подрядчиков	Всего		
	в том числе	коммунальные расходы	
		услуги связи	
		банковские услуги	
Налоги и социальные отчисления	Всего		
	в том числе	социальный налог	
		социальные отчисления	
Прочие затраты, относящиеся к вспомогательному производству			
Накладные расходы (с учетом незавершенного производства)			

Орган управления: ГОСУДАРСТВЕННОЕ УЧРЕЖДЕНИЕ "МИНИСТЕРСТВО ЗДРАВООХРАНЕНИЯ РЕСПУБЛИКИ КАЗАХСТАН" РНН: 620500078202; БИН: 170340000915;
 Наименование организации : РЕСПУБЛИКАНСКОЕ ГОСУДАРСТВЕННОЕ ПРЕДПРИЯТИЕ НА ПРАВЕ ХОЗЯЙСТВЕННОГО ВЕДЕНИЯ "НАУЧНО-ПРОИЗВОДСТВЕННЫЙ
 Вид документа: отчет об исполнении плана развития
 Пятилетний период: 2022 - 2026
 Планируемый / отчетный период: 2022 год
 дата <дата> № <номер>

Расчеты показателей финансово-хозяйственной деятельности

Накладные расходы

Наименование показателей		2022					
		База	Уточнение во 2 полугодии	База	Отчет (оценка / факт)	Отклонение в % (факта от плана)	
1		6	7	8	9	10	
Накладные расходы с учетом незавершенной продукции, всего			2,665,001.72		2,690,118.00	100.94	
<i>в том числе накладные расходы вспомогательного производства с учетом незавершенной продукции, всего (дубль для фикса адресации)</i>							
в том числе накладные расходы основного производства с учетом незавершенной продукции, всего			2,665,001.72		2,690,118.00	100.94	
Запасы	Всего		2,009,887.39		2,051,521.00	102.07	
	в том числе	сырье и материалы		1,931,790.46		2,002,798.00	103.68
		горюче-смазочные материалы		9,800.17		9,704.00	99.02
		запасные части					
		Прочие запасы		68,296.76		39,019.00	57.13
Оплата труда работников	Всего		359,810.94		359,771.00	99.99	
	в том числе	состоящих в штате	359,810.94		359,771.00	99.99	
		не состоящих в штате					
Работы (услуги), полученные от поставщиков и подрядчиков	Всего		154,025.54		143,547.00	93.20	
	в том числе	коммунальные расходы		48,888.04		42,774.00	87.49
		услуги связи		5,180.88		3,874.00	74.77
		банковские услуги					
		охранные услуги					
		Услуги по разработке и внедрению информационных систем		9,299.74		9,300.00	100.00
		Обслуживание и ремонт основных средств		38,437.68		36,628.00	95.29
		Прочие работы (услуг) произведенных подрядчиками		50,577.24		50,189.00	99.23

		Оплата мероприятий по охране труда и технике безопасности		429.00		429.00	100.00
		Переподготовка, семинары и повышение квалификации врачей, специалистов и среднего медицинского персонала		1,212.96		353.00	29.10
Налоги и социальные отчисления	Всего			41,558.16		37,774.00	90.89
	в том числе	социальный налог		19,429.79		20,652.00	106.29
		социальные отчисления		11,334.04		9,228.00	81.42
		Отчисления на обязательное социальное медицинское страхование		10,794.33		7,894.00	73.13
Амортизация	Всего			92,784.34		93,405.00	100.67
	в том числе	нематериальных активов		954.95		955.00	100.01
		основных средств		91,829.39		92,450.00	100.68
Командировочные расходы				1,270.90		369.00	29.03
Прочие накладные расходы основного производства	Всего, в том числе			5,664.44		3,731.00	65.87
		Гражданско-правовой ответственности владельцев транспортных средств		372.33		299.00	80.31
		ГПО работодателя		3,778.99		1,983.00	52.47
		Услуги по страхованию ответственности за нанесение вреда экологии		1,513.12		1,449.00	95.76
База распределения:							
		от прямых затрат на производство	от прямых	2,665,001.72	от прямых	2,690,118.00	100.94
Общий удельный показатель				100%		100%	
в том числе в разрезе :							
Эффективное оказание трансфузионной помощи населению		100.00					
Эффективное оказание трансфузионной помощи населению			100.00	2,665,001.72	100.00	2,690,118.00	100.94
в том числе накладные расходы вспомогательного производства с учетом незавершенной продукции, всего							
Запасы	Всего						
	в том числе	сырье и материалы					
		горюче-смазочные материалы					
		запасные части					
Оплата труда работников	Всего						
	в том числе	состоящих в штате					
		не состоящих в штате					
Работы (услуги), полученные	Всего						
		коммунальные расходы					

расходы (услуги), полученные от поставщиков и подрядчиков	в том числе	услуги связи					
		банковские услуги					
		охранные услуги					
Налоги и социальные отчисления	Всего						
	в том числе	социальный налог					
		социальные отчисления					
Амортизация	Всего						
	в том числе	нематериальных активов					
		основных средств					
Командировочные расходы							
Прочие накладные расходы	Всего, в том числе						
База распределения:							
Общий удельный показатель			100%		100%		
в том числе в разрезе :							
вспомогательный продукт .../қосалқы өнім...							

Орган управления: ГОСУДАРСТВЕННОЕ УЧРЕЖДЕНИЕ "МИНИСТЕРСТВО ЗДРАВООХРАНЕНИЯ РЕСПУБЛИКИ КАЗАХСТАН" РНН: 620500078202; БИН: 170340000915;
 Наименование организации : РЕСПУБЛИКАНСКОЕ ГОСУДАРСТВЕННОЕ ПРЕДПРИЯТИЕ НА ПРАВЕ ХОЗЯЙСТВЕННОГО ВЕДЕНИЯ "НАУЧНО-ПРОИЗВОДСТВЕННЫЙ
 Вид документа: отчет об исполнении плана развития
 Пятилетний период: 2022 - 2026
 Планируемый / отчетный период: 2022 год
 дата <дата> № <номер>

Расчеты показателей финансово-хозяйственной деятельности

Административные расходы

Наименование показателей		2022			
		Уточнение во 2 полугодии	Отчет (оценка / факт)	Отклонение в % (факта от плана)	
1		4	5	6	
Административные расходы, всего		233,654.49	228,873.00	97.95	
Запасы	Всего	1,641.14			
	в том числе	сырье и материалы			
		горюче-смазочные материалы	786.20		
		запасные части			
		прочие запасы	854.94		
Оплата труда административного персонала без учета оплаты труда, указанной в накладных расходах	Всего	175,725.83	175,513.00	99.88	
	в том числе	состоящих в штате	175,725.83	175,513.00	99.88
		не состоящих в штате			
Работы (услуги), полученные от поставщиков и подрядчиков	Всего	27,965.98	26,108.00	93.36	
	в том числе	коммунальные расходы	7,235.92	6,478.00	89.53
		услуги связи	706.61	624.00	88.31
		банковские услуги	536.11	152.00	28.35
		аренда помещений			
		охранные услуги	9,844.90	9,845.00	100.00
		консалтинговые услуги	649.60	650.00	100.06
		Услуга по обслуживанию программного обеспечения 1С. Предприятие	1,688.84	1,689.00	100.01
		Прочие работы (услуг) произведенных подрядчиками	6,371.20	6,293.00	98.77

		Переподготовка, семинары и повышение квалификации врачей, специалистов и среднего медицинского персонала	916.00	361.00	39.41	
		Услуга по передачи данных оператора фискальных данных	16.80	16.00	95.24	
Налоги и социальные отчисления	Всего		24,219.23	23,599.00	97.44	
	в том числе	социальный налог	10,282.99	13,127.00	127.66	
		социальные отчисления	5,998.41	4,235.00	70.60	
		Отчисления на обязательное социальное медицинское страхование	5,712.77	4,010.00	70.19	
		Налог на транспортные средства	27.57	30.00	108.81	
		Налог на имущества	1,381.24	1,381.00	99.98	
		Земельный налог	816.25	816.00	99.97	
Амортизация	Всего		853.39	853.00	99.95	
	в том числе	нематериальных активов	583.77	584.00	100.04	
		основных средств	269.62	269.00	99.77	
Командировочные расходы	Всего		1,195.38	791.00	66.17	
	в том числе	наём жилья	594.84			
		проезд к месту командирования	349.37	472.00	135.10	
		суточные	251.17	319.00	127.01	
Охрана труда и техника безопасности	Всего, в том числе					
Пожарная безопасность и соблюдение	Всего, в том числе					
Представительские расходы	Всего					
	в том числе	расходы на официальный прием				
		буфетное обслуживание во время переговоров				
		услуги переводчика				
Расходы по проведению заседаний Совета директоров (наблюдательного совета)	Всего, в том числе					
Другие обязательные платежи в бюджет	Всего		238.48			
	в том числе	Сборы, всего, в том числе	87.02			
			Государственная пошлина	87.02		
			Платы, всего, в том числе	151.46		
		За эмиссии в окружающую среду	151.46			
Благотворительная и спонсорская помощь	Всего, в том числе					
Прочие расходы	Всего, в том числе		1,815.05	2,009.00	110.69	
		Прочие услуги	1,815.05	2,009.00	110.69	

Орган управления: ГОСУДАРСТВЕННОЕ УЧРЕЖДЕНИЕ "МИНИСТЕРСТВО ЗДРАВООХРАНЕНИЯ РЕСПУБЛИКИ
 Наименование организации : РЕСПУБЛИКАНСКОЕ ГОСУДАРСТВЕННОЕ ПРЕДПРИЯТИЕ НА ПРАВЕ ХОЗЯЙСТ
 Вид документа: отчет об исполнении плана развития
 Пятилетний период: 2022 - 2026
 Планируемый / отчетный период: 2022 год
 дата <дата> № <номер>

Расчеты показателей финансово-хозяйственной деятельности

Расходы по вознаграждениям

Наименование показателей		2020	2021	
		Факт	Факт / оценка	
1		2	3	
Расходы по вознаграждениям, всего				
По привлеченным вкладам				
По полученным кредитам и оказанной временной финансовой помощи	Всего			
	в том числе	по кредитам, полученным от банков-резидентов		
		по кредитам, полученным от банков-нерезидентов		
		по кредитам, полученным от организаций, осуществляющих отдельные виды банковских операций		
		по кредитам, полученным из республиканского бюджета		
		по кредитам, полученным из местного бюджета		
		по временной финансовой помощи		
По гарантиям полученным				
По факторингу				
По финансовой аренде (лизингу)				
Прочие	Всего, в том числе			
За несвоевременное и ненадлежащее исполнение принятых обязательств (штрафы, пени, неустойки)				

Орган управления: ГОСУДАРСТВЕННОЕ УЧРЕЖДЕНИЕ "МИНИСТЕРСТВО ЗДРАВООХРАНЕНИЯ РЕСПУБЛИКИ КАЗАХСТАН" РНН: 620500078202; БИН: 170340000915;
 Наименование организации : РЕСПУБЛИКАНСКОЕ ГОСУДАРСТВЕННОЕ ПРЕДПРИЯТИЕ НА ПРАВЕ ХОЗЯЙСТВЕННОГО ВЕДЕНИЯ "НАУЧНО-ПРОИЗВОДСТВЕННЫЙ
 Вид документа: отчет об исполнении плана развития
 Пятилетний период: 2022 - 2026
 Планируемый / отчетный период: 2022 год
 дата <дата> № <номер>

Расчеты показателей финансово-хозяйственной деятельности

Прочие расходы

Наименование показателей		2022			
		Уточнение во 2 полугодии	Отчет (оценка / факт)	Отклонение в % (факта от плана)	
1		4	5	6	
Прочие расходы, всего		14,700.00	42,472.00	288.93	
Оплата труда прочего персонала без учета оплаты труда, указанных в накладных расходах	Всего				
	в том числе				
	состоящих в штате не состоящих в штате				
Резервы и провизии	Всего	14,700.00	42,316.00	287.86	
	в том числе	сформированные против сомнительных и безнадежных требований			
		по оказанным финансовым услугам			
		по размещенным вкладам			
		по премированию членов правления и главного бухгалтера, по итогам работы за год	14,700.00	11,962.00	81.37
		резерв по обеспечению дебиторской		30,354.00	
резерв по обеспечению запаса					
Расходы, связанные со страховой	Всего, в том числе				
Расходы от выбытия активов	Всего				
	в том числе	основные средства			
		нематериальные активы			
Расходы от обесценения активов	Всего				
	в том числе	основные средства			
		нематериальные активы			
		нефинансовых активов			
Расходы по курсовым разницам			156.00		
Расходы по инвестициям, учитываемых методом долевого участия					
Убытки от прекращенной деятельности					

Налоги и социальные отчисления	Всего					
	в том числе	социальный налог				
		социальные отчисления				
Прочие расходы	Всего					
	в том числе	по маркетингу и рекламе				
		по реализации				
		расходы на праздничные и культурные мероприятия				
		расходы по социальной программе				
		в том числе:	материальная помощь			
			повышение квалификации			
		судебные издержки				
		прочие, в том числе				
			Прочие (резерв)			

Орган управления: ГОСУДАРСТВЕННОЕ УЧРЕЖДЕНИЕ "МИНИСТЕРСТВО ЗДРАВООХРАНЕ
Наименование организации : РЕСПУБЛИКАНСКОЕ ГОСУДАРСТВЕННОЕ ПРЕДПРИЯТИЕ НА П
Вид документа: отчет об исполнении плана развития
Пятилетний период: 2022 - 2026
Планируемый / отчетный период: 2022 год
дата <дата> № <номер>

Отчетная инфор


№ п/п	Заемщик	Займодавец	Инструмент
1	2	3	4
	Внешние заимствования (за пределами РК)		
	Внутренние заимствования		

ИЯ РЕСПУБЛИКИ КАЗАХСТАН" РНН: 620500078202; БИН: 170340000915; Адрес: Казахстан, 010000, Астана г.а.,
РАВЕ ХОЗЯЙСТВЕННОГО ВЕДЕНИЯ "НАУЧНО-ПРОИЗВОДСТВЕННЫЙ ЦЕНТР ТРАНСФУЗИОЛОГИИ"

Таблица о структуре заимствований

Цель заимствования	Основание для заимствования	Решение собрания акционеров (единственного акционера) и/или Совета директоров и/или другие	Догов	
			№	дата
5	6	7	8	9

Условия займа (Условия гарантии)				Условия займа (Условия гарантии)		
валюта	сумма по договору	сумма освоения	льготный период	%	прочие условия	дата освоения
10	11	12	13	14	15	16



Срок займа (Срок гарантируемого займа)			Вид обеспечения по займу	ОД на начало периода
дата истечения периода доступности	дата погашения	остаточный срок в днях		
17	18	19	20	21

2022		Сумма основного долга (ОД) на отчетную дату	погаше:
погашение ОД	выплата %		план
22	23	24	25

1 квартал 2022		2 квартал 2022	
ние ОД	выплата %	погашение ОД	
факт		план	факт
26	27	28	29

3 квартал 2022			
выплата %	погашение ОД		выплата %
	план	факт	
30	31	32	33

4 квартал 2022			
погашение ОД		выплата %	ОД на начало периода
план	факт		
34	35	36	37

2023		Сумма основного долга (ОД) на отчетную дату	погаше:
погашение ОД	выплата %		план
38	39	40	41

1 квартал 2023		2 квартал 2023	
ние ОД	выплата %	погашение ОД	
факт		план	факт
42	43	44	45

3 квартал 2023			
выплата %	погашение ОД		выплата %
	план	факт	
46	47	48	49

4 квартал 2023			
погашение ОД		выплата %	ОД на начало периода
план	факт		
50	51	52	53

2024		Сумма основного долга (ОД) на отчетную дату	погаше:
погашение ОД	выплата %		план
54	55	56	57

1 квартал 2024		2 квартал 2024	
факт	выплата %	план	факт
58		59	60

3 квартал 2024			
выплата %	погашение ОД		выплата %
	план	факт	
62	63	64	65

4 квартал 2024			
погашение ОД		выплата %	ОД на начало периода
план	факт		
66	67	68	69

2025		Сумма основного долга (ОД) на отчетную дату	погаше:
погашение ОД	выплата %		план
70	71	72	73

1 квартал 2025		2 квартал 2025	
ние ОД	выплата %	погашение ОД	
факт		план	факт
74	75	76	77

3 квартал 2025			
выплата %	погашение ОД		выплата %
	план	факт	
78	79	80	81

4 квартал 2025			
погашение ОД		выплата %	ОД на начало периода
план	факт		
82	83	84	85

2026		Сумма основного долга (ОД) на отчетную дату	погаше:
погашение ОД	выплата %		план
86	87	88	89

1 квартал 2026		2 квартал 2026	
ние ОД	выплата %	погашение ОД	
факт		план	факт
90	91	92	93

3 квартал 2026			
выплата %	погашение ОД		выплата %
	план	факт	
94	95	96	97

4 квартал 2026		
погашение ОД		выплата %
план	факт	
98	99	100

Орган управления: ГОСУДАРСТВЕННОЕ УЧРЕЖДЕНИЕ "МИНИСТЕРСТВО ЗДРАВООХРАНЕНИЯ РЕСПУБЛИКИ
Наименование организации : РЕСПУБЛИКАНСКОЕ ГОСУДАРСТВЕННОЕ ПРЕДПРИЯТИЕ НА ПРАВЕ ХОЗЯ

Вид документа: отчет об исполнении плана развития

Пятилетний период: 2022 - 2026

Планируемый / отчетный период: 2022 год

дата <дата> № <номер>

Отчетная информация о размещении временно свободных

п/п №	Наименование показателя	единица измерения	2022		
			временно-свободные денежные сред		
			итого	государственн ые ценные бумаги	долевые и корпоративны е ценные бумаги
1	2	3	4	5	6
1	остаток денежных средств, размещенных на начало периода	тысяч тенге			
2	план к размещению	тысяч тенге			
3	фактическое размещение	тысяч тенге			
4	возврат размещенных средств	тысяч тенге			
5	остаток на конец периода	тысяч тенге			
6	вознаграждение	тысяч тенге			
7	общий срок размещения в днях (всего)	календарные дни			
8	объем вложенных средств в среднем за 1 день	тысяч тенге			
9	объем вознаграждения в среднем за 1 день	тысяч тенге			
10	эффективность вложения	%			

